


Einwohnergemeinde Meinisberg



Budget 2021

13. Oktober 2020



Inhalt

1	Rechnungslegungsgrundsätze Harmonisiertes Rechnungslegungsmodell 2 (HRM2)	4
1.1	Allgemeines	4
1.2	Abschreibungen	4
1.2.1	Bestehendes Verwaltungsvermögen (Übergangsbestimmungen Art. T2-4 Abs. 1 GV)	4
1.2.2	Neues Verwaltungsvermögen	4
1.2.3	Zusätzliche Abschreibungen (Art. 84 GV), Bildung und Auflösung	4
1.3	Investitionsrechnung / Aktivierungsgrenze	4
2	Erläuterungen	5
2.1	Allgemeines	5
2.2	Erfolgsrechnung	5
2.2.1	Allgemeine Verwaltung (Details siehe Seite 26-27)	5
2.2.2	Öffentliche Ordnung und Sicherheit, Verteidigung (Details siehe Seite 27-29)	5
2.2.3	Bildung (Details siehe Seite 29-31)	6
2.2.4	Kultur, Sport und Freizeit, Kirche (Details siehe Seite 31-33)	7
2.2.5	Gesundheit (Details siehe Seite 33)	7
2.2.6	Soziale Sicherheit (Details siehe Seite 33-35)	8
2.2.7	Verkehr und Nachrichtenübermittlung (Details siehe Seite 35-36)	9
2.2.8	Umweltschutz und Raumordnung (Details siehe Seite 37-40)	9
2.2.9	Volkswirtschaft (Details siehe Seite 40-41)	10
2.2.10	Finanzen und Steuern (Details siehe Seite 41-43)	11
2.3	Budgetvergleich	13
2.4	Investitionen	14
3	Ergebnis	14
3.1	Allgemeine Übersicht	14
3.2	Übersicht Gesamtergebnis Gemeinde	14
3.2.1	Erfolgsrechnung	14
3.2.2	Investitionsrechnung	14
3.2.3	Finanzierungsergebnis	15
3.3	Ergebnis Allgemeiner Haushalt	15
3.4	Ergebnis Spezialfinanzierung Wasser	16
3.5	Ergebnis Spezialfinanzierung Abwasser	16
3.6	Ergebnis Spezialfinanzierung Abfall	17
3.7	Ergebnis Spezialfinanzierung Kurtaxe	17
4	Erfolgsrechnung	18
4.1	Zusammenzug Gliederung nach Sachgruppen Erfolgsrechnung (mind. 2-stellige Kontenstufe)	18
4.2	Zusammenzug Erfolgsrechnung nach funktionaler Gliederung (1-stellige Kontenstufe)	19
4.3	Erfolgsrechnung nach funktionaler Gliederung anhand einer grafischen Darstellung	20
5	Investitionsrechnung	21

5.1	Zusammenzug Investitionsrechnung nach funktionaler Gliederung (1-stellige Kontenstufe)	21
6	Eigenkapitalnachweis	23
6.1	Auswertungen	23
6.2	Kommentare zu den Auswertungen	23
6.2.1	Spezialfinanzierungen im Eigenkapital (SG 290)	23
6.2.2	Neubewertungsreserve Finanzvermögen (SG 296)	23
6.2.3	Bilanzüberschuss/-fehlbetrag (SG 299)	24
7	Antrag des Gemeinderates	24
8	Genehmigung Budget	25

Weitere Auswertungen

Erfolgsrechnung	26 - 43
Investitionsrechnung	44 - 46

Vorbericht Budget 2021

1 Rechnungslegungsgrundsätze Harmonisiertes Rechnungslegungsmodell 2 (HRM2)

1.1 Allgemeines

Das Budget 2021 wurde nach dem Rechnungslegungsmodell HRM2, gemäss Art. 70 Gemeindegesetz (GG, [BSG 170.11]), erstellt.

1.2 Abschreibungen

1.2.1 Bestehendes Verwaltungsvermögen (Übergangsbestimmungen Art. T2-4 Abs. 1 GV)

Das am 01.01.2016 bestehende Verwaltungsvermögen wurde zu Buchwerten in HRM2 übernommen:

Das bestehende Verwaltungsvermögen von CHF 596'925.27
wird innert **16 Jahren**
d.h. ab dem Rechnungsjahr 2016 bis und mit Rechnungsjahr 2031
linear abgeschrieben.

Dies ergibt einen jährlichen **Abschreibungssatz** von **6.25%**
oder CHF 37'307.83

1.2.2 Neues Verwaltungsvermögen

Seit Einführung des Rechnungsmodells HRM2 (01.01.2016) werden die planmässigen Abschreibungen nach Anlagekategorien und linear nach Nutzungsdauer (Anhang 2 GV) der Vermögenswerte berechnet.

1.2.3 Zusätzliche Abschreibungen (Art. 84 GV), Bildung und Auflösung

Zusätzliche Abschreibungen betreffen nur den **allgemeinen Haushalt** und werden vorgenommen, wenn im Rechnungsjahr

- a) in der Erfolgsrechnung ein Ertragsüberschuss ausgewiesen wird und
- b) die ordentlichen Abschreibungen kleiner als die Nettoinvestitionen sind.

Da im Budget 2021 mit einem Aufwandüberschuss von CHF 151'900.00 zu rechnen ist, müssen keine zusätzlichen Abschreibungen getätigt werden.

Die Auflösung der finanzpolitischen Reserve, resp. der zusätzlichen Abschreibungen erfolgt, sobald der Bilanzüberschussquotient BÜQ (Verhältnis Bilanzüberschuss zu den direkten Steuern und Finanzausgleich) unter 30.00% fällt. Der berechnete BÜQ per Ende 2021 beträgt 30.70%. Es wird davon ausgegangen, dass bereits per Ende 2020 eine Entnahme erfolgt. Da die Berechnung pro 2021 nur knapp über den massgebenden 30% liegt, wird die Entnahme des Restbetrags im Budget 2021 mit rund CHF 23'000.00 berücksichtigt.

1.3 Investitionsrechnung / Aktivierungsgrenze

Der Gemeinderat belastet einzelne Investitionen bis zum Betrag von CHF 10'000.00 (*maximal bis zur Aktivierungsgrenze gemäss Art. 79a GV*) der Erfolgsrechnung. Er verfolgt dabei eine konstante Praxis.

2 Erläuterungen

2.1 Allgemeines

Das vorliegende Budget für das Jahr 2021 wurde nach den Grundsätzen des Vollständigkeits- und Bruttoprinzips erstellt. Es enthält somit alle zum heutigen Zeitpunkt absehbaren Aufwände und Erträge und berücksichtigt die finanziellen Möglichkeiten unserer Gemeinde.

Unser Ziel ist, den Haushalt ausgeglichen zu gestalten. Dies wird mit zunehmendem Druck auf die Finanzen der Gemeinden immer schwieriger. Behörden und Verwaltung sind stets dafür besorgt, die Steuergelder sparsam und zugleich mit grösstem Nutzen für die Öffentlichkeit zu verwenden. Durch gebundene Ausgaben sind den Sparmassnahmen enge Grenzen gesetzt. Der Spielraum der Gemeinde liegt bei maximal 20% des Gesamtaufwandes.

Das Budget 2021 basiert auf der per 2005 gesenkten **Steueranlage** von **1,95** Einheiten. Die **Liegenschaftssteuer** beträgt weiterhin **1,2** ‰ des amtlichen Wertes.

Bereits in der Vergangenheit, waren im Finanzplan die roten Zahlen der Erfolgsrechnung für das Jahr 2021 ersichtlich. Dies bestätigt sich nun mit diesem Defizit von CHF 151'900.00. Das vorhandene Eigenkapital (Kumulierte Ergebnisse der Vorjahre) von CHF 1'155'496.24 deckt den zu erwartenden Aufwandüberschuss.

2.2 Erfolgsrechnung

Die Veränderungen der einzelnen Funktionen werden wie folgt kommentiert und begründet:

2.2.1 Allgemeine Verwaltung

(Details siehe Seite 26-27)

2.2.1.1 Legislative

Im Budgetjahr muss aufgrund der Gemeinderatswahlen mit einem Mehraufwand gegenüber dem Budget 2020 von rund CHF 3'000.00 gerechnet werden.

2.2.1.2 Exekutive

Die mit Beginn der Legislatur per 1.1.2018 gültigen Personalerlasse (Personalreglement und Personalverordnung) wurden überarbeitet und die darin festgehaltenen Gemeinderatsentschädigungen den aktuellen Gegebenheiten angepasst. Sie entsprechen dem Budget 2020.

2.2.1.3 Allgemeine Dienste

Aufgrund der im 2020 vorgenommenen Arbeitsplatzbewertung und des Personalwechsels, sind einige Optimierungskosten (Software, Lizenzen) in der Verwaltung budgetiert. Weiter werden die Personalaufwände für das Schulsekretariat der Funktion 2910 «Verwaltung» intern verrechnet.

2.2.1.4 Verwaltungsliegenschaften

In dieser Funktion gibt es keine Änderungen.

2.2.2 Öffentliche Ordnung und Sicherheit, Verteidigung

(Details siehe Seite 27-29)

2.2.2.1 Polizei

Die Kosten für die Bewachung durch den Sicherheitsdienst im Sommer wird der aktuellen Situation angepasst und beträgt CHF 2'000.00 mehr als im Budget 2020.

2.2.2.2 Verkehrssicherheit

Die Mehrkosten von CHF 3'200.00 sind auf vorgesehene Signalisationen (z.B. Fahrradverbot Aareweg) zurückzuführen.

2.2.2.3 *Allgemeines Rechtswesen*

Die Aufwendungen für Gebühren Einwohner-/Fremdenkontrolle und übriges Gemeinwesen sowie Baubewilligungsgebühren werden in den Konten «Gebühren für Amtshandlungen» resp. «Gebühren Bauwesen» wieder eingenommen. Diese Konten wurden an die aktuelle Situation angepasst.

Zu den planmässigen Abschreibungen der Investition «ÖREB-Kataster» von rund 1'100.00, fallen ab 2021 zusätzliche planmässige Abschreibungen für das Projekt «Amtl. Vermessung» von rund CHF 9'100.00 an.

2.2.2.4 *Regionale Feuerwehrorganisation*

Gemäss dem Budget des Gemeindeverbandes Feuerwehr LePiMe fällt der Betriebsbeitrag 2021 mit CHF 51'300.00 gegenüber dem Budget 2020 rund CHF 15'300.00 höher aus. Dies ist hauptsächlich darauf zurück zu führen, dass der Verband Corpsmaterial im Umfang von CHF 61'000.00 ersetzt resp. anschafft. Im Gegenzug fallen im 2021 keine Investitionsbeiträge an, welche mehrjährige planmässige Abschreibungen zur Folge hätten.

Die übrigen Budgetpost entsprechend ohne grössere Abweichungen dem Vorjahr. Der Aufwandüberschuss von CHF 10'970.00 wird den Reserven der Spezialfinanzierung Feuerwehr belastet. Die Reserve per 31.12.2019 beträgt CHF 137'217.68.

2.2.2.5 *Militärische Verteidigung*

In dieser Funktion ist das Schützenhaus Meinisberg-Safnern erfasst. Im 2021 wird mit einem erhöhten Unterhalt der Kugelfänge und der Kosten für den Unterhalt oder gar Ersatz der Pissoirs gerechnet. Die Investition Sanierung des Kugelfangs, welche im 2017 abgeschlossen wurde, wird während 40 Jahren zu 2.5% abgeschrieben und belastet die Erfolgsrechnung mit rund CHF 1'100.00.

2.2.2.6 *Zivilschutz*

In diesem Bereich sind keine wesentlichen Abweichungen festzustellen.

2.2.2.7 *Regionale Zivilschutzorganisation*

Gemäss Mitteilung des Gemeindeverbandes für öffentliche Sicherheit Amt Büren ist gegenüber 2020 mit einem leicht höheren Beitrag zu rechnen.

2.2.3 **Bildung**

(Details siehe Seite 29-31)

2.2.3.1 *Kindergarten*

Diese Funktion ist stark schülerabhängig. Im vorliegenden Budget wird noch mit zwei Kindergartenklassen gerechnet. Die Entschädigungen an den Kanton erhöht sich gegenüber dem Budget 2020 um rund CHF 2'400.00.

2.2.3.2 *Primarstufe*

Wie der Kindergarten ist auch die Primarstufe stark schüler- und auch klassenabhängig. Gegenüber dem Budget 2020 ist mit gleichbleibenden Besoldungsanteile an den Kanton Bern zu rechnen. Die Anschaffungen von iPads, Lehrercomputer und elektronische Wandtafel führen weiter zu einem Mehraufwand.

Im 2021 wird voraussichtlich eine Landschulwoche stattfinden, weshalb das Konto «Schulreisen, Lager, Exkursionen und Kulturelles» rund CHF 3'000.00 höher ausfallen wird. Die Elternbeiträge hierfür gehen im Konto «Rückerstattungen Dritter» wieder ein.

Die geplante Investition in eine mobile Küche verursacht planmässige Abschreibungen, welche sich mit CHF 1'500.00 zu Buche schlagen.

2.2.3.3 *Sekundarstufe I*

Die Lehrerbesoldungen sowie der Betriebsbeitrag an den Gemeindeverband Bildung Gottstatt in Orpund wurden gemäss dessen Mitteilung budgetiert. Auch diese Funktion ist schülerabhängig. Im Budgetjahr wird mit drei Schülern in der Quarta gerechnet.

2.2.3.4 *Musikschulen*

In diesem Konto ist der Beitrag gemäss Mitteilung des Vereins Musikschule Region Lengnau-Büren a/A sowie die voraussichtlichen Kosten für die bewilligten Besuche des Musikunterrichts an einer auswärtigen Musikschule erfasst.

2.2.3.5 *Schulliegenschaften*

Die Nettokosten für die Schulliegenschaften liegen mit einer geringen Abweichung im Bereich des Budgets 2020. Beim Unterhalt sind Reparaturarbeiten an den Dachkanälen, in den Duschen und der Turnhalle sowie beim Eingangsbereich vorgesehen. Alle 3 Jahre werden die Turngeräte und alle 2 Jahre die Feuerlöscher kontrolliert und ein Service ausgeführt. Dies ist im Budget 2021 berücksichtigt.

Zusätzliche planmässig Abschreibungen fallen voraussichtlich für die Installation einer digitalen Schliessanlage, für den Ersatz der Elektroinstallationen und für den Ersatz blinder Fenster an. Die Abschreibungen der Projektierungskosten für das damalige Projekt «Neubau Kindergarten plus» betragen ab 2020 während fünf Jahren CHF 16'500.00.

2.2.3.6 *Tagesbetreuung*

Das Tagesschulangebot «Mittagstisch» wird ab Schuljahr 2020/2021 an zwei Tagen pro Woche angeboten. Entsprechend erhöhen sich die Kosten für Lebensmittel, welche jedoch durch die Elternbeiträge wieder eingenommen werden.

2.2.3.7 *Schulsozialdienst*

Das befristete Projekt der Schulsozialarbeit wird weitergeführt. Aufgrund der Anpassung des Stellenpensums wird der Gemeindeanteil CHF 7'000.00 höher ausfallen. Grundsätzlich basiert der Beitrag auf Schülerzahlen.

2.2.3.8 *Verwaltung*

Hier sind die Aufwendungen der Kommission für das Bildungswesen und das Schulsekretariat aufgeführt. Die Budgetbeträge wurden den aktuellen Gegebenheiten angepasst, insbesondere fallen tiefere Sekretariatskosten an, weil die Arbeiten grösstenteils durch die Gemeindeverwaltung abgedeckt werden. Aufgrund der Kostenübersicht werden die Aufwände von CHF 12'800.00 verrechnet.

2.2.4 **Kultur, Sport und Freizeit, Kirche**

(Details siehe Seite 31-33)

2.2.4.1 *Museen und bildende Kunst*

Hier ist der Beitrag an das Schlossmuseum Nidau erfasst.

2.2.4.2 *Konzert und Theater*

Dieses Konto beinhaltet sowohl den Beitrag an die Musikgesellschaft Meinisberg sowie die Musiklagerbeiträge.

2.2.4.3 *Übrige Kultur*

Die budgetierten Nettokosten von CHF 39'840.00 entsprechen mit einer geringen Abweichung dem Budget 2020 und der Jahresrechnung 2019.

2.2.4.4 *Massenmedien*

In diesem Bereich sind keine grösseren Abweichungen zu erwarten.

2.2.4.5 *Sport*

In diesem Konto sind die Vereinsbeiträge an die Sport- und Schiessvereine enthalten.

2.2.4.6 *Freizeit*

Hier sind die Jahresbeiträge an die übrigen Dorfvereine enthalten. Infolge Vereinssistierung des CEVI kann auf den Jahresbeitrag und Lagerbeitrag verzichtet werden. Im Weiteren ist für den Unterhalt der Fuss- und Wanderwege ein Betrag vorgesehen.

2.2.4.7 *Spielplätze*

Für den Unterhalt des Kinderspielplatzes Riedmatten wird mit gleichbleibendem Aufwand gerechnet.

2.2.5 **Gesundheit**

(Details siehe Seite 33)

2.2.5.1 *Ambulante Krankenpflege, übrige Krankheitsbekämpfung und Schulgesundheitsdienst*
Gegenüber dem Vorjahresbudget gibt es in diesen Funktionen keine Abweichungen.

2.2.5.2 *Schulzahnpflege*
Die Beiträge an die ordentliche Zahnkontrolle sind schülerabhängig. Im 2021 wird mit Kosten analog Budget 2020 gerechnet.

2.2.5.3 *Gesundheitswesen*
Der Unterhalt des Defibrillators im 2021 für den Ersatz von Elektroden wird leicht höher als im Budgets 2020 angenommen.

2.2.6 Soziale Sicherheit (Details siehe Seite 33-35)

2.2.6.1 *Alters- und Hinterlassenenversicherung AHV*
Laut Mitteilung der Gemeinde Orpund sind im Budgetjahr Kosten im Umfang von rund CHF 8'000 vorgesehen.

2.2.6.2 *Ergänzungsleistungen AHV / IV*
Der Anteil an die Ergänzungsleistungen im Zusammenhang mit dem Finanz- und Lastenausgleichsgesetz wird voraussichtlich höher ausfallen und gesamthalt CHF 317'900.00 betragen.

2.2.6.3 *Leistungen an das Alter*
Es wird erwartet, dass die Gesamtaufwendungen für die Fachstelle für Altersfragen, Seniorenweihnacht, Seniorenausflug rund CHF 23'000.00 betragen.

2.2.6.4 *Familienzulagen*
Dieser Anteil wurde ebenfalls nach dem Finanz- und Lastenausgleichsgesetz berechnet.

2.2.6.5 *Jugendschutz allgemein*
Hier wird keine Veränderung erwartet.

2.2.6.6 *Leistung an Familien allgemein*
In dieser Funktion ist der gleichbleibende Beitrag an die Mütter- und Väterberatung budgetiert. Per 01.01.2020 wurde die Abgabe von Betreuungsgutscheinen eingeführt. Der im Budget 2021 enthaltene Betrag wurde aufgrund der Hochrechnung der bisher verfügbaren Gutachten kalkuliert. Der Kantonsbeitrag wird weiterhin mit 80% berechnet, so dass sich der Selbstbehalt der Gemeinde auf rund 20% resp. CHF 14'000.00 beläuft.

2.2.6.7 *Tageselternverein*
Infolge Einführung der Betreuungsgutscheine wurde der Zusammenarbeitsvertrag mit dem Tageselternverein Nestwärme in Studen per 31.07.2020 aufgehoben. Der Beitrag wird somit künftig hinfällig.

2.2.6.8 *Sozialhilfe*
Die Aufwände der Arbeitsgruppe Soziales werden mit minimalen Abweichungen analog Budget 2020 angenommen.

2.2.6.9 *Regionaler Sozialdienst*
Gemäss Mitteilung des Regionalen Sozialdienstes Orpund kann analog dem Rechnungsjahr 2019 mit einem eingehenden Beitrag gerechnet werden. Dies wird damit begründet, dass die Betriebs- und Verwaltungskosten infolge grösseren Bedarfs an Büromaterial und Porti leicht gestiegen sind, demgegenüber nehmen jedoch die Lohnkosten inkl. Sozialleistungen aufgrund der Neuanstellung im Bereich AHV-Zweigstelle wesentlich ab.

2.2.6.10 *Lastenausgleich Sozialhilfe*
Gemäss der kantonalen Prognose wurde mittels der Finanzplanungshilfe des Kantons der Beitrag an den Lastenausgleich Sozialhilfe berechnet. Gegenüber dem Budget 2020 erhöhen sich die Kosten zu Lasten der Gemeinde um rund CHF 76'400.00 auf CHF 758'400.00. Der Pro-Kopf-Beitrag steigt von CHF 513.00 (gem. Verfügung der Lastenausgleichskosten 2019) auf CHF 563.00 an.

2.2.7 Verkehr und Nachrichtenübermittlung

(Details siehe Seite 35-36)

2.2.7.1 Gemeindestrassen

Die Nettokosten in Bereich Gemeindestrasse betragen im Vergleich zum Budget 2020 rund CHF 7'680.00 mehr. Dies ist hauptsächlich auf erhöhten Strassenunterhalt infolge der hohen Bautätigkeit in der Gemeinde zurückzuführen. Im Weiteren fallen die periodischen Service der Fahrzeuge an. Die Abschreibungen werden aufgrund der realisierten Projekte berechnet und betragen im Budgetjahr 2021 total CHF 8'150.00.

2.2.7.2 Strassenbeleuchtung

Der Energieverbrauch wird aufgrund der mit neuester Technik ersetzten Strassenlampen wiederum weniger hoch ausfallen.

Investitionen im Bereich der Strassenbeleuchtung werden über eine Lebensdauer von 20 Jahren abgeschrieben. Im Budgetjahr 2021 fallen total CHF 11'100.00 für planmässige Abschreibungen an. Darin sind die Folgekosten der Projekte wie beispielsweise der Ersatz von Strassenbeleuchtung, die Freileitungen an der Hinteren Gasse sowie Herrengasse enthalten.

2.2.7.3 Parkplätze

Aufgrund der Investition «Parkraumkonzept» sind planmässige Abschreibungen während 20 Jahren von 5%, ausmachend CHF 500.00, budgetiert.

2.2.7.4 Regionalverkehr

Hier ist die Defizitgarantie der Nachtliniengesellschaft «Moonliner» enthalten. Infolge Einstellung der Buslinie Grenchen-Lengnau-Orpund, fällt der Beitrag an die BGU gegenüber dem Budget 2020 weg.

2.2.7.5 Öffentlicher Verkehr

Anlässlich der durchgeführten Arbeitsplatzbewertung der Verwaltung, welche einen enormen Personalaufwand für den Verkauf von SBB-Tageskarten ausweist, und der gesunkenen Auslastung auch aufgrund von COVID19, wird der Verkauf ab 29. Juni 2021 eingestellt. Bis und mit 28. Juni 2021 sind noch je zwei Tageskarten pro Tag vorhanden.

2.2.7.6 Gemeindeanteil Öffentlicher Verkehr

Der Lastenausgleichsanteil an den Öffentlichen Verkehr wurde mit der Finanzplanungshilfe des Kantons für die Berechnung der Finanz- und Lastenausgleichsbeiträge ermittelt und fällt mit CHF 159'300.00 rund CHF 3'300.00 höher aus als im Vorjahr.

2.2.8 Umweltschutz und Raumordnung

(Details siehe Seite 37-40)

2.2.8.1 Wasserversorgung

Die Wasserversorgung schliesst mit einem Ertragsüberschuss (Gewinn) von CHF 14'470.00 ab. Dieser wird in das Eigenkapital der Spezialfinanzierung Wasserversorgung eingelegt. Wesentliche Abweichungen zum Vorjahr sind hauptsächlich bei den planmässigen Abschreibungen zu finden. Die Abschreibungen für die Projekte «Konzessionserneuerung Steimern» und «Schutzzone Berg/GWP» betragen rund CHF 21'800.00. Gesamthalt fallen Abschreibungen inkl. Investitionen im Leitungsbereich von CHF 35'300.00 an. Das Konto «Entnahme SF Werterhalt» entspricht dem Total aller planmässigen Abschreibungen.

2.2.8.2 Abwasserentsorgung

Der Bereich Abwasserentsorgung schliesst mit einem Aufwandüberschuss (Verlust) von CHF 53'730.00 ab. Dieser Verlust kann vollumfänglich mit dem Eigenkapital der Spezialfinanzierung Abwasserentsorgung gedeckt werden. Der Unterhalt des Kanalisationsnetzes beträgt mit einer geringen Erhöhung rund CHF 45'000.00. Der Beitrag an die ARA Orpund fällt gegenüber dem Budget 2020 gemäss Mitteilung CHF 17'700.00 tiefer aus und beträgt voraussichtlich CHF 150'000.00. Die Benützungsgebühren wurden an den Ertrag im Rechnungsjahr 2019 angepasst. Auch hier entspricht das Konto «Entnahme SF Werterhalt» dem Total aller planmässigen Abschreibungen.

- 2.2.8.3 Abfall**
Die Spezialfinanzierung Abfall schliesst mit einem Aufwandüberschuss (Verlust) von CHF 7'960.00 ab. Auch dieser Verlust kann vollumfänglich mit dem Eigenkapital der Spezialfinanzierung Abfall gedeckt werden.
Pro 2021 ist eine Absperrung bei der Multisammelstelle geplant. Weiter nehmen die Abfuhrkosten sowie der interne Aufwand des Werkhofs leicht zu. Im Gegenzug sinken dafür die Entsorgungskosten.
- 2.2.8.4 Gewässerverbauungen**
Der Beitrag an die Unterhaltskosten der Juragewässerkorrektur von CHF 8'000.00 wird gemäss Mitteilung des Amts für Wasser und Abfall des Kantons Bern im 2021 tiefer ausfallen, als im Vorjahr. Der Gemeindeverband Leugene rechnet im Finanzplan 2021-2025 mit Kosten von jährlich rund CHF 1'200.00.
- 2.2.8.5 Schutzverbauungen**
Durch die Investition «Hangsicherung Bielweg» sind planmässige Abschreibungen während 25 Jahren von 4%, ausmachend CHF 2'750.00, budgetiert.
- 2.2.8.6 Naturgefahren**
In den Jahren 2013 – 2020 wurde auf die Einforderung des Beitrags für die Einsatzkostenversicherung verzichtet, ist aber fürs 2021 wieder zu budgetieren.
- 2.2.8.7 Bekämpfung von Umweltverschmutzung**
Der Beitrag an den Verein seeland.biel/bienne wird neu auf diverse Funktionen verteilt. Hier ist der Anteil von CHF 0.20 pro Einwohner an die Energieberatung enthalten.
- 2.2.8.8 Friedhof und Bestattung allgemein**
Die Investition «Asphaltierung Parkplatz» wird voraussichtlich erst im 2022 realisiert. Deshalb fallen die planmässigen Abschreibungen gegenüber dem Budget 2020 (ursprünglich geplanter Realisationszeitpunkt) weg. Die Gemeinde beteiligt sich am Unterhalt des Kirchgemeindehauses sowie der Umgebung. Der Beitrag von CHF 5'500.00 fällt voraussichtlich in der Höhe des Budgets 2020 an.
- 2.2.8.9 Hundetoiletten**
Im August 2020 waren 122 Hunde angemeldet und davon 8 von der Taxpflicht befreit. Pro Hund wird unverändert eine Gebühr von Fr. 80.00 erhoben. Im Budgetjahr ist der Kauf eines neuen Robidog-Behälters vorgesehen.
- 2.2.8.10 Raumordnung allgemein**
Aufgrund der Investition «Aktualisierung Ortsplanung» sind planmässige Abschreibungen von CHF 6'100.00 pro Jahr budgetiert.
- 2.2.8.11 Regionale Planungsgruppen**
Der Beitrag an den Verein seeland.biel/bienne wird auf verschiedene Funktionen aufgeteilt. Hier ist der Anteil von CHF 2.90 pro Kopf an die Regionale Planungsgruppe vorgesehen. Dieser wurde an die aktuelle Einwohnerzahl angepasst und entsprechend erhöht. Im Weiteren wird auch der Beitrag an die Regionale Verkehrskonferenz Biel-Seeland-Berner Jura hier erfasst.
- 2.2.9 Volkswirtschaft** (Details siehe Seite 40-41)
- 2.2.9.1 Strukturverbesserungen**
In dieser Funktion ist der Unterhalt von Entwässerungsgräben und Hecken enthalten. Der Aufwand wurde an den durchschnittlichen Bedarf der letzten drei Jahre angepasst.
- 2.2.9.2 Produktionsverbesserungen Pflanzen**
Hier ist die Entschädigung an den Ackerbaustellenleiter enthalten. Die Kosten entsprechen dem Budget 2020.

2.2.9.3 Tourismus

Unser Kurtaxenreglement vom 31.10.2006 sieht vor, dass die Kurtaxe von CHF 1'600.00 vollumfänglich in die Spezialfinanzierung Kurtaxe eingelegt werden muss. Das Defizit des Bereichs Tourismus wird anschliessend derselben Spezialfinanzierung entnommen und beträgt voraussichtlich CHF 2'300.00. Somit schliesst die Spezialfinanzierung Kurtaxe mit einem voraussichtlichen Verlust von CHF 700.00 ab.

2.2.9.4 Regionaler Tourismus und Regionale Wirtschaftsförderung

In diesen beiden Funktionen wird der Anteil am Beitrag an den Verein seeland.biel/bienne für den Tourismus sowie für die regionale Wirtschaftsförderung von CHF 1.00 pro Einwohner budgetiert.

2.2.9.5 Elektrizität allgemein

Die zu erwartende Gemeindeentschädigung der BKW von CHF 55'000.00 entspricht dem Budget 2020.

2.2.10 Finanzen und Steuern

(Details siehe Seite 41-43)

2.2.10.1 Allgemeine Gemeindesteuern, Sondersteuern und Liegenschaftssteuern

In diesen Funktionen wurden die Budgetbeträge anhand der Finanzplanungshilfe des Kantons und der Steuerstatistik der vergangenen Steuerjahre berechnet. Als Vergleich diente weiter die Hochrechnung der Steuereinnahmen 2020.

Die wirtschaftliche Lage wurde gemäss den kantonalen Empfehlungen berücksichtigt. Jedoch sind die Auswirkungen der weltweiten Corona-Krise kaum zu beziffern.

Die generelle Neubewertung der Grundstücke im 2020 führt im 2021 zu Mehreinnahmen bei den Liegenschaftssteuer von rund 7%. Die Berechnung der Zunahme der Einkommens- und Vermögenssteuer aufgrund der angepassten Eigenmietwerte und Amtlichen Werte beruht auf der Hochrechnung der kantonalen Steuerverwaltung und fällt eher gering aus.

2.2.10.2 Finanz- und Lastenausgleich

Der Lastenausgleichsbeitrag «neue Aufgabenteilung» von CHF 246'500.00 wird laut Finanzplanungshilfe wieder höher ausfallen als im Budget 2020. Die Gemeinde Meinisberg kann mit Leistungen aus dem Disparitätenabbau und Mindestausstattung von insgesamt CHF 505'000.00 rechnen. Pro 2020 erhalten wir gemäss eingegangener Verfügung rund CHF 374'000.00.

2.2.10.3 Ertragsanteile, übrige

Die zu erwartenden Erbschafts- und Schenkungssteuern wurden aufgrund der Vorjahre leicht angehoben.

2.2.10.4 Zinsen

Die Zinsen wurden der aktuellen Zinssituation angepasst.

2.2.10.5 Liegenschaften des Finanzvermögens

In dieser Funktion werden keine wesentlichen Änderungen erwartet.

2.2.10.6 Finanzvermögen

Die zu erwartenden Wertberichtigungen für übrige Guthaben (ohne Steuern) wurden berechnet und entsprechend budgetiert.

2.2.10.7 Rückverteilung aus CO2-Abgabe

Pro 2021 wurde dieser Betrag etwas erhöht und dadurch der Ertrag dem aktuellen Jahr angepasst.

2.2.10.8 *Nicht aufgeteilte Posten*

Wie bereits unter 1.2.3 erwähnt, müssen bei einem Aufwandüberschuss keine zusätzlichen Abschreibungen getätigt werden.

Jedoch hat die Berechnung des Bilanzüberschussquotient BÜQ ergeben, dass, wie vermutlich bereits schon pro 2020, im Budgetjahr eine Auflösung der finanzpolitischen Reserve zu erfolgen hat.

Weiter ist nach fünf Jahren seit Einführung von HRM2 die Neubewertungsreserve linear innerhalb von fünf Jahren zugunsten des Bilanzüberschusses aufzulösen. Pro Jahr beträgt die Auflösung rund CHF 57'900.00. Hierzu wird das Vorgehen unter Punkt 6.2.2 noch genauer erläutert.

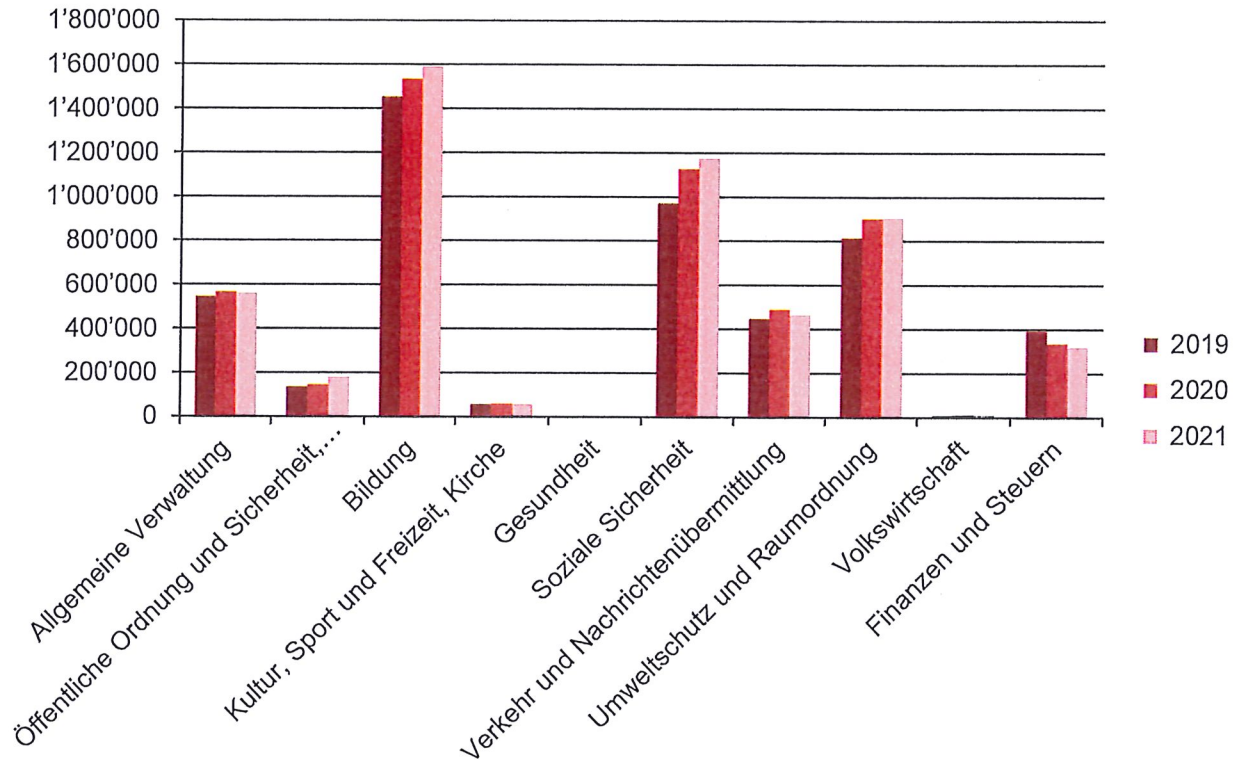
2.2.10.9 *Abschreibungen bestehendes Verwaltungsvermögen*

Nach HRM2 werden die Abschreibungen neu direkt in der jeweiligen Funktion verbucht. Im Konto «Planmässige Abschreibungen best. VV (16 J.)» wird nur die Abschreibung des per 31.12.2015 bestehenden Verwaltungsvermögen über 16 Jahre zu einem Satz von 6.25% gebucht.

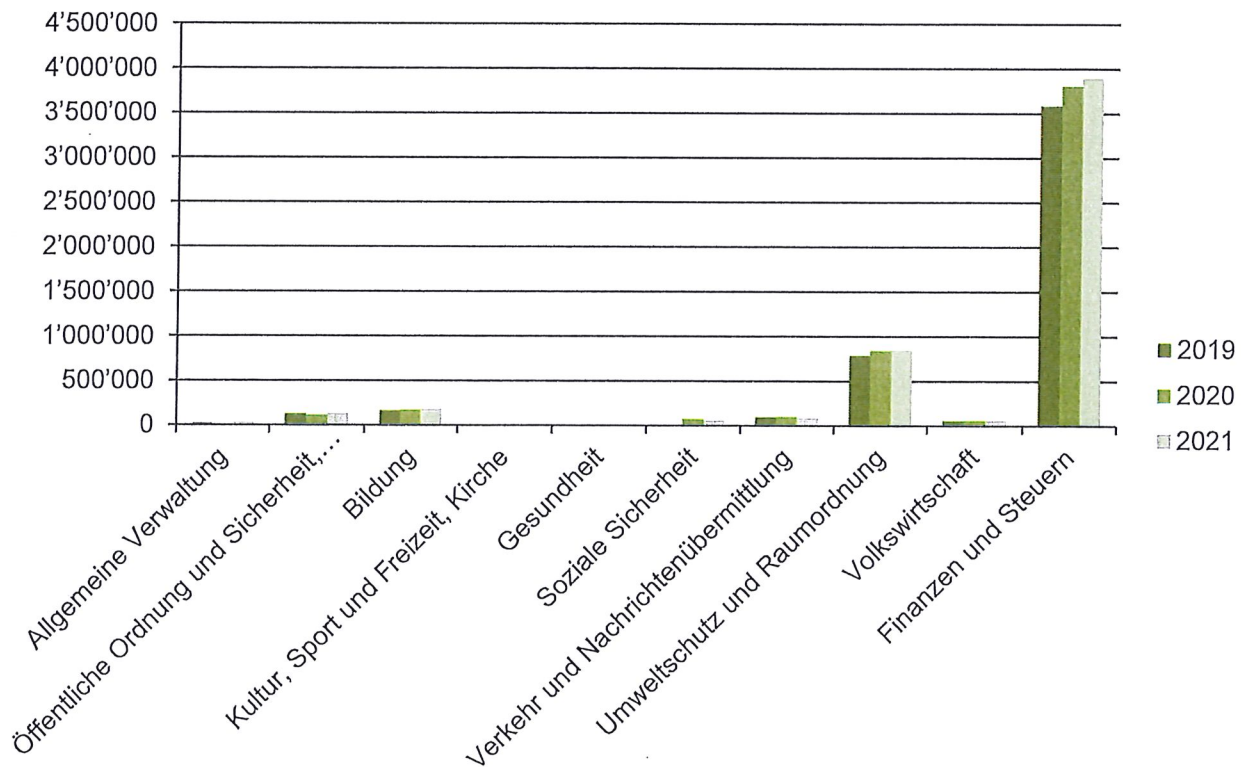
2.3 Budgetvergleich

In der nachfolgenden Grafik ist der Vergleich der Jahresrechnung 2019 mit den Budgets 2020 und 2021 nach Funktionen dargestellt.

Aufwand



Ertrag



2.4 Investitionen

Die budgetierten Ausgaben 2021 werden nicht zusammen mit dem Budget der Erfolgsrechnung genehmigt, sondern dem nach Finanzkompetenzen zuständigen Organ als separates Investitionsvorhaben zur Beschlussfassung unterbreitet. Der Gemeinderat hat beschlossen, ab dem 01.01.2016 Ausgaben ab CHF 10'000.00, welche einen Vermögenswert mit mehrjährigen Nutzungsdauer bilden, zu aktivieren. Das heisst, diese sind über die Investitionsrechnung zu buchen und per Jahresende zu bilanzieren.

Für das Jahr 2021 sind gesamthaft folgende Nettoinvestitionen geplant:

Allgemeiner Haushalt	(Steuerfinanziert)	CHF	3'079'000.00
Spezialfinanzierte Aufgaben	(Gebührenfinanziert)	CHF	1'302'000.00
Total Nettoinvestitionen		CHF	<u>4'381'000.00</u>

3 Ergebnis

3.1 Allgemeine Übersicht

	Budget 2021	Budget 2020	Jahres- rechnung 2019
Jahresergebnis ER Gesamthaushalt (SG 90)	-201'420.00	-357'260.00	40'829.53
Jahresergebnis ER Allgemeiner Haushalt (SG 900)	-151'900.00	-313'930.00	0
Jahresergebnis gesetzliche Spezialfinanzierungen (SG 901)	-49'520.00	-43'330.00	40'829.53
Steuerertrag natürliche Personen (SG 400)	2'709'100.00	2'653'100.00	2'704'719.85
Steuerertrag juristische Personen (SG 401)	44'900.00	50'200.00	59'496.80
Liegenschaftssteuer (SG 4021)	280'000.00	262'000.00	260'509.55
Nettoinvestitionen (SG 5 ./ 6)	4'381'000.00	1'726'900.00	556'501.50

3.2 Übersicht Gesamtergebnis Gemeinde

3.2.1 Erfolgsrechnung

Betrieblicher Aufwand (SG 30, 31, 33, 35, 36, 37)	CHF	5'216'080
Betrieblicher Ertrag (SG 40, 41, 42, 43, 45, 46, 47)	CHF	4'907'430
Ergebnis aus betrieblicher Tätigkeit	CHF	-308'620
Finanzaufwand (SG 34)	CHF	4'950
Finanzertrag (SG 44)	CHF	31'250
Ergebnis aus Finanzierung	CHF	26'300
Operatives Ergebnis	CHF	-282'320
Ausserordentlicher Aufwand (SG 38)	CHF	0
Ausserordentlicher Ertrag (SG 48)	CHF	80'900
Ausserordentliches Ergebnis	CHF	80'900
Gesamtergebnis Erfolgsrechnung	CHF	-201'420

3.2.2 Investitionsrechnung

Aktivierete Investitionsausgaben (SG 690)	CHF	4'381'000
Passivierete Investitionseinnahmen (SG 590)	CHF	0.00
Ergebnis Investitionsrechnung	CHF	-4'381'000

3.2.3 Finanzierungsergebnis

Selbstfinanzierung:

Ergebnis Gesamthaushalt	90	CHF	-201'420
Abschreibungen Verwaltungsvermögen	33	+ CHF	167'450
Einlagen in Fonds und Spezialfinanzierungen	35	+ CHF	249'600
Entnahmen aus Fonds und Spezialfinanzierungen	45	- CHF	-73'670
WB Darlehen VV	364	+ CHF	0
WB Beteiligungen VV	365	+ CHF	0
Abschreibungen Investitionsbeiträge	366	+ CHF	23'600
Zusätzliche Abschreibungen	383	+ CHF	0
Einlagen in das Eigenkapital	389	+ CHF	0
Aufwertung Finanzvermögen	4490	- CHF	0
Entnahmen aus dem Eigenkapital	489	- CHF	-80'900
Selbstfinanzierung		CHF	84'660

Nettoinvestitionen:

Ergebnis Investitionsrechnung (gem. Ziff. 3.2.2)	5 ./. 6	CHF	-4'381'000
--	---------	-----	------------

Finanzierungsergebnis		CHF	-4'296'340
<i>(+ = Finanzierungsüberschuss / - = Finanzierungsfehlbetrag)</i>			

3.3 Ergebnis Allgemeiner Haushalt

Betrieblicher Aufwand (SG 30, 31, 33, 35, 36, 37)	CHF	4'320'790
Betrieblicher Ertrag (SG 40, 41, 42, 43, 45, 46, 47)	CHF	4'061'960
Ergebnis aus betrieblicher Tätigkeit	CHF	-258'830
Finanzaufwand (SG 34)	CHF	4'950
Finanzertrag (SG 44)	CHF	30'980
Ergebnis aus Finanzierung	CHF	26'030
Operatives Ergebnis	CHF	-232'800
Ausserordentlicher Aufwand (SG 38)	CHF	0
Ausserordentlicher Ertrag (SG 48)	CHF	80'900
Ausserordentliches Ergebnis	CHF	80'900
Gesamtergebnis Erfolgsrechnung	CHF	-151'900

Wie aus diesem Ergebnis hervorgeht, schliesst die Erfolgsrechnung im steuerfinanzierten Bereich negativ ab. Der Aufwandüberschuss ohne Entnahme aus der Finanzpolitischen Reserve und der Neubewertungsreserve beträgt CHF 232'800.00.

Sachgruppengliederung	Budget 2021		Budget 2020		Rechnung 2019	
	Ausgaben	Einnahmen	Ausgaben	Einnahmen	Ausgaben	Einnahmen
50 Sachanlagen	4'077'000	0	1'372'000	0	257'190.55	0.00
5000 Grundstücke	0	0	0	0	0.00	0.00
5010 Strassen / Verkehrswege	314'000	0	252'000	0	70'228.85	0.00
5031 Tiefbauten Wasserversorgung	620'000	0	270'000	0	36'568.10	0.00
5032 Tiefbauten Abwasserbeseitigung	420'000	0	210'000	0	15'895.80	0.00
5040 Hochbauten	2'708'000	0	640'000	0	112'497.80	0.00
5060 Mobilien	15'000	0	0	0	22'000.00	0.00
52 Immaterielle Anlagen	42'000	0	182'000	0	87'906.40	0.00
5200 Software	20'000	0	0	0	15'161.05	0.00
5290 Übrige immaterielle Anlagen	22'000	0	42'000	0	58'051.75	0.00
5291 Wasserversorgung	0	0	90'000	0	14'693.60	0.00
5292 Abwasserentsorgung	0	0	50'000	0	0.00	0.00
56 Eigene Investitionsbeiträge	262'000	0	174'500	0	247'626.10	0.00
5620 Investitionsbeiträge an Gemeinden und Gemeindeverbände	262'000	0	174'500	0	247'626.10	0.00
59 Übertrag an Bilanz	0	0	0	0	36'221.55	0.00
5900 Passivierte Einnahmen	0	0	0	0	36'221.55	0.00
61 Rückerstattungen	0	0	0	0	0.00	19'917.60
6110 Rückerstattungen Dritter für Investitionen in Strassen / Verkehrswege	0	0	0	0	0.00	19'917.60
63 Investitionsbeiträge für eigene Rechnung	0	0	0	0	0.00	10'355.90
6300 Investitionsbeiträge vom Bund	0	0	0	0	0.00	0.00
6310 Investitionsbeiträge von Kantonen und Konkordaten	0	0	0	0	0.00	10'355.90
6320 Investitionsbeiträge von Gemeinden und Gemeindeverbänden	0	0	0	0	0.00	0.00
6370 Investitionsbeiträge von privaten Haushalten	0	0	0	0	0.00	0.00
64 Rückzahlung von Darlehen	0	0	0	1'600	0.00	1'600.00
6460 Rückzahlung von Darlehen an private Organisationen ohne Erwerbszweck	0	0	0	1'600	0.00	1'600.00
66 Rückzahlung eigener Investitionsbeiträge	0	0	0	0	0.00	4'348.05
6620 Rückzahlung von Investitionsbeiträgen an Gemeinden und Gemeindeverbände	0	0	0	0	0.00	4'348.05
69 Übertrag an Bilanz	0	0	0	0	0.00	592'723.05
6900 Aktivierte Ausgaben	0	0	0	0	0.00	592'723.05
Total Investitionsausgaben	4'381'000		1'728'500		628'944.60	
Total Investitionseinnahmen		0		1'600		628'944.60
Nettoinvestition		4'381'000		1'726'900		0.00
Überschuss Investitionsrechnung	0		0		0.00	

5 Investitionsrechnung


5.1 Zusammenzug Investitionsrechnung nach funktionaler Gliederung (1-stellige Kontenstufe)

Gemeinde Meinsberg
EINWOHNERGEMEINDE

Investitionsrechnung

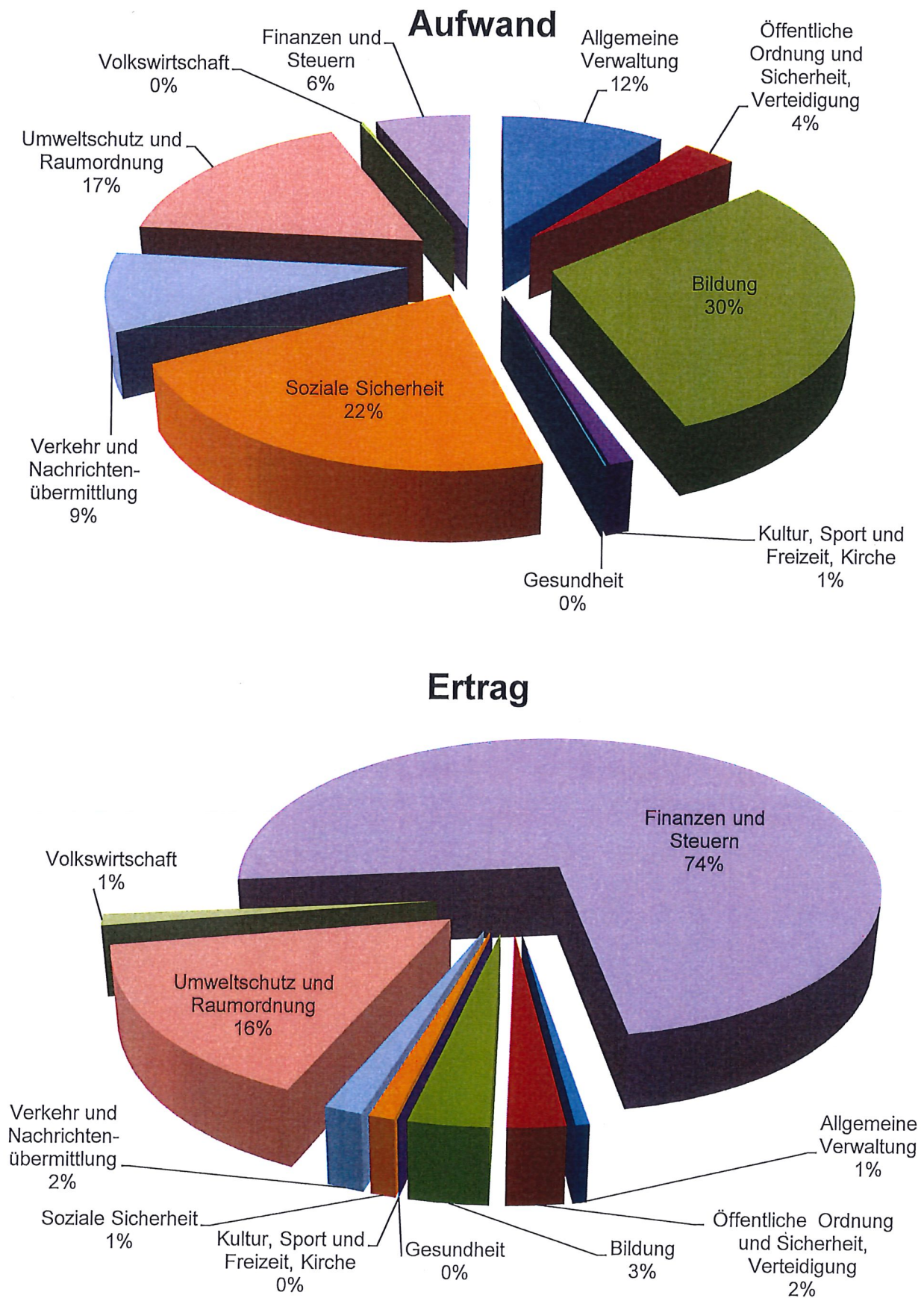
Datum 19.10.2020

Funktionale Gliederung	Budget 2021		Budget 2020		Rechnung 2019	
	Ausgaben	Einnahmen	Ausgaben	Einnahmen	Ausgaben	Einnahmen
0 Allgemeine Verwaltung	770'000	0	0	0	0.00	0.00
1 Öffentliche Ordnung und Sicherheit, Verteidigung	22'000	0	27'500	1'600	96'755.00	11'955.90
2 Bildung	1'973'000	0	640'000	0	61'191.95	0.00
3 Kultur, Sport und Freizeit, Kirche	0	0	0	0	15'161.05	0.00
4 Gesundheit	0	0	0	0	0.00	0.00
5 Soziale Sicherheit	0	0	0	0	0.00	0.00
6 Verkehr und Nachrichtenübermittlung	314'000	0	242'000	0	92'228.85	19'917.60
7 Umweltschutz und Raumordnung	1'302'000	0	819'000	0	327'386.20	4'348.05
8 Volkswirtschaft	0	0	0	0	0.00	0.00
9 Finanzen und Steuern	0	0	0	0	36'221.55	592'723.05
Total Investitionsausgaben	4'381'000		1'728'500		628'944.60	
Total Investitionseinnahmen		0		1'600		628'944.60
Nettoinvestition		4'381'000		1'726'900		0.00
Überschuss Investitionsrechnung	0		0		0.00	



4.3 Erfolgsrechnung nach funktionaler Gliederung anhand einer grafischen Darstellung

Die folgenden zwei Grafiken zeigen das Budget 2021 nach Aufwand und Ertrag.



4.2 Zusammenzug Erfolgsrechnung nach funktionaler Gliederung (1-stellige Kontenstufe)

Gemeinde Meinisberg EINWOHNERGEMEINDE		Erfolgsrechnung				Datum 19.10.2020	
Funktionale Gliederung		Budget 2021		Budget 2020		Rechnung 2019	
		Aufwand	Ertrag	Aufwand	Ertrag	Aufwand	Ertrag
0	Allgemeine Verwaltung Nettoergebnis	561'670	31'160	567'530	17'800	545'875.76	19'171.53
			530'510		549'730		526'704.23
1	Öffentliche Ordnung und Sicherheit, Verteidigung Nettoergebnis	180'350	128'050	147'420	114'730	137'326.97	127'813.10
			52'300		32'690		9'513.87
2	Bildung Nettoergebnis	1'591'390	179'070	1'535'780	171'970	1'453'585.51	164'411.30
			1'412'320		1'363'810		1'289'174.21
3	Kultur, Sport und Freizeit, Kirche Nettoergebnis	59'260	200	61'190	150	57'875.10	457.35
			59'060		61'040		57'417.75
4	Gesundheit Nettoergebnis	5'660	0	5'600	0	4'324.65	0.00
			5'660		5'600		4'324.65
5	Soziale Sicherheit Nettoergebnis	1'176'110	57'000	1'128'730	75'000	971'272.74	0.00
			1'119'110		1'053'730		971'272.74
6	Verkehr und Nachrichtenübermittlung Nettoergebnis	465'010	85'050	490'180	99'600	448'023.24	96'293.40
			379'960		390'580		351'729.84
7	Umweltschutz und Raumordnung Nettoergebnis	906'200	845'600	902'540	840'920	815'108.94	788'380.78
			60'600		61'620		26'728.16
8	Volkswirtschaft Nettoergebnis	12'050	59'350	12'760	59'060	9'231.60	57'241.05
		47'300		46'300		48'009.45	
9	Finanzen und Steuern Nettoergebnis	321'660	3'893'880	337'330	3'809'830	395'027.97	3'583'883.97
		3'572'220		3'472'500		3'188'856.00	
	Total Aufwand	5'279'360		5'189'060		4'837'652.48	
	Total Ertrag		5'279'360		5'189'060		4'837'652.48
	Aufwandüberschuss		0		0		0.00
	Ertragsüberschuss	0		0		0.00	

4 Erfolgsrechnung

4.1 Zusammenzug Gliederung nach Sachgruppen Erfolgsrechnung (mind. 2-stellige Kontenstufe)

Gemeinde Meinisberg
EINWOHNERGEMEINDE

Erfolgsrechnung

Datum 19.10.2020

Sachgruppen	Budget 2021		Budget 2020		Rechnung 2019	
	Aufwand	Ertrag	Aufwand	Ertrag	Aufwand	Ertrag
AUFWAND						
30 Personalaufwand	825'730	0	831'230	0	788'454.50	0.00
31 Sach- und übriger Betriebsaufwand	810'730	0	807'110	0	739'474.08	0.00
33 Abschreibungen Verwaltungsvermögen	167'450	0	145'950	0	54'363.63	0.00
34 Finanzaufwand	4'950	0	8'480	0	4'822.55	0.00
35 Einlagen in Fonds und Spezialfinanzierungen	249'600	0	250'630	0	249'931.34	0.00
36 Transferaufwand	3'162'540	0	3'092'690	0	2'856'887.79	0.00
38 Ausserordentlicher Aufwand	0	0	0	0	53'312.49	0.00
39 Interne Verrechnungen	43'890	0	30'890	0	32'816.25	0.00
3 TOTAL AUFWAND	5'264'890	0	5'166'980	0	4'780'062.63	0.00
ERTRAG						
40 Fiskalertrag	0	3'132'350	0	3'059'650	0.00	3'167'546.45
41 Regalien und Konzessionen	0	55'650	0	55'650	0.00	53'091.00
42 Entgelte	0	859'780	0	872'470	0.00	893'130.83
43 Verschiedene Erträge	0	0	0	0	0.00	0.00
44 Finanzertrag	0	31'250	0	29'280	0.00	29'426.02
45 Entnahmen aus Fonds und Spezialfinanzierungen	0	73'670	0	50'200	0.00	49'219.11
46 Transferertrag	0	785'980	0	711'580	0.00	595'662.50
48 Ausserordentlicher Ertrag	0	80'900	0	0	0.00	0.00
49 Interne Verrechnungen	0	43'890	0	30'890	0.00	32'816.25
4 TOTAL ERTRAG	0	5'063'470	0	4'809'720	0.00	4'820'892.16
ABSCHLUSS						
90 Abschluss Erfolgsrechnung		201'420		357'260	40'829.53	
9 ABSCHLUSSKONTEN		201'420		357'260	40'829.53	
GESAMTTOTAL	5'264'890	5'264'890	5'166'980	5'166'980	4'820'892.16	4'820'892.16

3.6 Ergebnis Spezialfinanzierung Abfall

Betrieblicher Aufwand (SG 30, 31, 33, 35, 36, 37)	CHF	166'730
Betrieblicher Ertrag (SG 40, 41, 42, 43, 45, 46, 47)	CHF	158'750
Ergebnis aus betrieblicher Tätigkeit	CHF	-7'980
Finanzaufwand (SG 34)	CHF	0
Finanzertrag (SG 44)	CHF	20
Ergebnis aus Finanzierung	CHF	20
Operatives Ergebnis	CHF	-7'960
Ausserordentlicher Aufwand (SG 38)	CHF	0
Ausserordentlicher Ertrag (SG 48)	CHF	0
Ausserordentliches Ergebnis	CHF	0
Gesamtergebnis Erfolgsrechnung	CHF	-7'960

Dieser Aufwandüberschuss (Verlust) von CHF 7'960.00 wird durch den Bestand der Spezialfinanzierung gedeckt. Per Anfangs 2020 wird ein Bestand von CHF 195'252.03 ausgewiesen.

3.7 Ergebnis Spezialfinanzierung Kurtaxe

Betrieblicher Aufwand (SG 30, 31, 33, 35, 36, 37)	CHF	4'350
Betrieblicher Ertrag (SG 40, 41, 42, 43, 45, 46, 47)	CHF	2'050
Ergebnis aus betrieblicher Tätigkeit	CHF	-2'300
Finanzaufwand (SG 34)	CHF	0
Finanzertrag (SG 44)	CHF	0
Ergebnis aus Finanzierung	CHF	0
Operatives Ergebnis	CHF	-2'300
Ausserordentlicher Aufwand (SG 38)	CHF	0
Ausserordentlicher Ertrag (SG 48)	CHF	0
Ausserordentliches Ergebnis	CHF	0
Gesamtergebnis Erfolgsrechnung	CHF	-2'300

Der Aufwandüberschuss (Verlust) von CHF 2'300.00 wird voraussichtlich mehrheitlich zu Lasten des Allgemeinen Haushalts fallen. Per 01.01.2020 wird ein Bestand von CHF 1'095.05 ausgewiesen, welcher durch das voraussichtliche Defizit 2020 von CHF 590.00 nur noch die Hälfte betragen wird.

3.4 Ergebnis Spezialfinanzierung Wasser

Betrieblicher Aufwand (SG 30, 31, 33, 35, 36, 37)	CHF	211'900
Betrieblicher Ertrag (SG 40, 41, 42, 43, 45, 46, 47)	CHF	226'300
Ergebnis aus betrieblicher Tätigkeit	CHF	14'400
Finanzaufwand (SG 34)	CHF	0
Finanzertrag (SG 44)	CHF	70
Ergebnis aus Finanzierung	CHF	70
Operatives Ergebnis	CHF	14'470
Ausserordentlicher Aufwand (SG 38)	CHF	0
Ausserordentlicher Ertrag (SG 48)	CHF	0
Ausserordentliches Ergebnis	CHF	0
Gesamtergebnis Erfolgsrechnung	CHF	14'470

Der Ertragsüberschuss (Gewinn) von CHF 14'470.00 wird in die Spezialfinanzierung eingelegt. Per 1.1.2020 wird ein Bestand von CHF 872'866.86 ausgewiesen.

3.5 Ergebnis Spezialfinanzierung Abwasser

Betrieblicher Aufwand (SG 30, 31, 33, 35, 36, 37)	CHF	441'300
Betrieblicher Ertrag (SG 40, 41, 42, 43, 45, 46, 47)	CHF	387'400
Ergebnis aus betrieblicher Tätigkeit	CHF	-53'900
Finanzaufwand (SG 34)	CHF	0
Finanzertrag (SG 44)	CHF	170
Ergebnis aus Finanzierung	CHF	170
Operatives Ergebnis	CHF	-53'730
Ausserordentlicher Aufwand (SG 38)	CHF	0
Ausserordentlicher Ertrag (SG 48)	CHF	0
Ausserordentliches Ergebnis	CHF	0
Gesamtergebnis Erfolgsrechnung	CHF	-53'730

Der Aufwandüberschuss (Verlust) von CHF 53'730.00 wird durch den Bestand der Spezialfinanzierung gedeckt. Am 1.1.2020 wird ein Bestand von CHF 162'235.43 ausgewiesen.

6 Eigenkapitalnachweis

Der Eigenkapitalnachweis zeigt die Ursachen der Veränderung des Eigenkapitals. Aus der Neubewertung des Finanzvermögens können sich Bewertungsreserven-Veränderungen ergeben.

6.1 Auswertungen

Nachweis über das voraussichtliche Eigenkapital

Eigenkapitalnachweis der Einwohnergemeinde Meisberg

in Tausend CHF

Eigenkapital per 01.01.2021		Veränderungsnachweis		Reduktion (-) durch		Eigenkapital per 31.12.2021		
CHF		Erhöhung (+) durch		CHF		CHF		
29	Eigenkapital	5'295		111		159	29 Eigenkapital	5'248
290	Verpflichtungen (+) bzw. Vorschüsse (-) gegenüber Spezialfinanzierungen	1'329	Einlagen in SF EK	15	Entnahmen aus SF EK	74	290 Verpflichtungen (+) bzw. Vorschüsse (-) gegenüber Spezialfinanzierungen	1'270
29000	SF Feuerwehr einseitig	140	3510.xx	0	4510.xx	11	29000 SF Feuerwehr einseitig oder	129
29001	SF Wasserversorgung	894	9010.10	14	9011.10	0	29001 SF Wasserversorgung	908
29002	SF Abwasserentsorgung	102	9010.20	0	9011.20	54	29002 SF Abwasserentsorgung	48
29003	SF Abfall	192	9010.30	0	9011.30	8	29003 SF Abfall	184
29005	SF Kurtaxe	0	9010.50	1	9011.50	1	29005 SF Kurtaxe	0
2900x	SF Übertragung VV nach Art. 85a GV	0	3898.xx		4898.xx		2900x SF Übertragung VV nach Art. 85a GV	0
292	Rücklagen der Globalbudgetbereiche	0	3892 Einlagen in Rücklagen Globalbudgetbereiche EK	0	4892 Entnahmen aus Rücklagen der Globalbudgetbereiche	0	292 Rücklagen der Globalbudgetbereiche	0
293	Vorfinanzierungen	2'789	Einlagen in Vorfinanzierungen EK	248	Entnahmen aus Vorfinanzierungen des EK	62	293 Vorfinanzierungen	2'975
29300	Allgemeiner Haushalt	0	3893	0	4893	0	29300 Allgemeiner Haushalt	0
29301	Wasserversorgung Werterhalt	518	3510.xx	56	4510.xx	35	29301 Wasserversorgung Werterhalt	539
29302	Abwasserentsorgung Werterhalt	2'271	3510.xx	192	4510.xx	27	29302 Abwasserentsorgung Werterhalt	2'435
294	Reserven	23	Einlagen	0	Entnahmen	23	294 Reserven	0
29400	Zusätzliche Abschreibungen	23	3894.xx	0	4894.xx	23	29400 Zusätzliche Abschreibungen	0
296	Neubewertungsreserve Finanzvermögen	312	Einlagen	0	Entnahmen		296 Neubewertungsreserve Finanzvermögen	312
29600	Neubewertungsreserve FV	312	3896.xx	0	4896.xx	58	29600 Neubewertungsreserve FV	254
29601	Schwankungsreserve	0	3896.xx	22	4896.xx		29601 Schwankungsreserve	22
299	Bilanzüberschuss/-Fehlbetrag	842	2990 Jahresergebnis Überschuss (+) Defizit (-)	-152			299 Bilanzüberschuss/-Fehlbetrag	690

6.2 Kommentare zu den Auswertungen

6.2.1 Spezialfinanzierungen im Eigenkapital (SG 290)

Die Spezialfinanzierungen Wasser, Abwasser, Abfall und Kurtaxe wurden bereits unter Ziffer 3.4 bis 3.7 erläutert.

Spezialfinanzierung Feuerwehr

Die Ersatzabgabe beträgt wie bis anhin 4.5 % auf der einfachen Steuer. Der Mindestbetrag von CHF 20.00 und die maximale Abgabe von CHF 400.00 bleiben unverändert.

6.2.2 Neubewertungsreserve Finanzvermögen (SG 296)

Das Finanzvermögen wurde gemäss Anhang 1 zu Art. 81 Absatz 3 Ziffer 3 der Gemeindeverordnung Neubewertet. Die Neubewertungsreserve beträgt gestützt auf das Finanzvermögen seit dem 01.01.2016 CHF 311'649.00. Per Ende 2021 werden 10% der Finanzanlagen (Bilanzgruppe 107) und 5% der Sachanlagen (Bilanzgruppe 108) in eine Schwankungsreserve eingelegt. Der Restbetrag wird über 5 Jahren dem Bilanzüberschuss zugeführt.

Stand Neubewertungsreserve per 01.01.2021	CHF	311'649.00
Finanzanlagen	CHF	201.00
Sachanlagen	CHF	440'923.75
Total Einlage in Schwankungsreserve	CHF	22'066.30

Stand Neubewertungsreserve nach Einlage in die Schwankungsreserve	CHF	289'582.70
Auflösung Neubewertungsreserve pro Jahr (1/5)	CHF	57'916.54

6.2.3 Bilanzüberschuss/-fehlbetrag (SG 299)

Der bestehende Bilanzüberschuss wird sich aufgrund des Aufwandüberschusses um **CHF 151'900.00** reduzieren und rund CHF 689'000.00 betragen.

7 Antrag des Gemeinderates

- a) Genehmigung Steueranlage für die Gemeindesteuern
- b) Genehmigung Steueranlage für die Liegenschaftssteuern
- c) Genehmigung Budget 2021 bestehend aus:

		Aufwand	Ertrag
Gesamthaushalt	CHF	5'221'000	5'019'580
<i>Aufwandüberschuss</i>	<i>CHF</i>		<i>201'420</i>
<i>davon</i>			
Allgemeiner Haushalt	CHF	4'325'740	4'173'840
<i>Aufwandüberschuss</i>	<i>CHF</i>		<i>151'900</i>
SF Wasserversorgung	CHF	211'900	226'370
<i>Ertragsüberschuss</i>	<i>CHF</i>	<i>14'470</i>	
SF Abwasserentsorgung	CHF	441'300	387'570
<i>Aufwandüberschuss</i>	<i>CHF</i>		<i>53'730</i>
SF Abfall	CHF	166'730	158'770
<i>Aufwandüberschuss</i>	<i>CHF</i>		<i>7'960</i>
SF Kurtaxe	CHF	4'350	3'650
<i>Aufwandüberschuss</i>	<i>CHF</i>		<i>700</i>

Der Gemeindeversammlung wird beantragt, das Budget zu genehmigen.

Gemeinderat Meisberg

Daniel Kruse
Gemeindepräsident

Tanja Gilomen
Gemeindeschreiberin

Evelyne Weibel
Finanzverwalterin

Meisberg, 13. Oktober 2020

8 Genehmigung Budget

Das beschlussfassende Organ der Einwohnergemeinde Meisberg hat das Budget 2021 am 24.11.2020 gemäss dem vorstehenden Antrag des Gemeinderates vom 13.10.2020 genehmigt.

Meisberg, 24. November 2020

Gemeindeversammlung Meisberg

Daniel Kruse
Gemeindepräsident

Tanja Gilomen
Gemeindeschreiberin

Einzelkonten nach Funktionen		Budget 2021		Budget 2020		Rechnung 2019	
		Aufwand	Ertrag	Aufwand	Ertrag	Aufwand	Ertrag
0	Allgemeine Verwaltung Nettoergebnis	561'670	31'160 530'510	567'530	17'800 549'730	545'875.76	19'171.53 526'704.23
01	Legislative und Exekutive Nettoergebnis	107'720	107'720	104'380	104'380	93'916.53	93'916.53
011	Legislative Nettoergebnis	23'000	23'000	19'940	19'940	22'716.76	22'716.76
0110	Legislative Nettoergebnis	23'000	23'000	19'940	19'940	22'716.76	22'716.76
3000.01	Entschädigungen, Tag- und Sitzungsgelder Wahl- und Abstimmungsausschuss	3'000		2'100		2'225.00	
3050.01	AG-Beiträge AHV, IV, EO, ALV, Verwaltungskosten	70		180		32.64	
3053.01	AG-Beiträge Unfallversicherung	10		10		1.26	
3054.01	AG-Beiträge Familienausgleichskasse	20		50		8.16	
3102.01	Drucksachen, Stimmmaterial, Publikationen	9'200		7'200		9'762.05	
3132.01	Honorar Revisionsstelle	10'000		10'000		9'960.10	
3170.01	Spesenentschädigung / Verpflegung Ausschuss	700		400		727.55	
012	Exekutive Nettoergebnis	84'720	84'720	84'440	84'440	71'199.77	71'199.77
0120	Exekutive Nettoergebnis	84'720	84'720	84'440	84'440	71'199.77	71'199.77
3000.01	Entschädigungen, Tag- und Sitzungsgelder Gemeinderat	64'000		64'000		48'756.70	
3000.02	Entschädigungen, Tag- und Sitzungsgelder Kommissionen	6'700		8'000		6'226.00	
3050.01	AG-Beiträge AHV, IV, EO, ALV, Verwaltungskosten	3'500		2'450		4'542.91	
3053.01	AG-Beiträge Unfallversicherung	120		130		82.49	
3054.01	AG-Beiträge Familienausgleichskasse	790		850		487.92	
3055.01	AG-Beiträge Krankentaggeldversicherung	10		10			
3090.01	Aus- und Weiterbildung Behörde	600		1'000			
3199.01	Ratskredit	9'000		8'000		11'103.75	
02	Allgemeine Dienste Nettoergebnis	453'950	31'160 422'790	463'150	17'800 443'350	451'959.23	19'171.53 432'787.70
022	Allgemeine Dienste Nettoergebnis	452'550	31'160 421'390	461'750	17'800 443'950	450'122.43	19'171.53 430'950.90
0220	Allgemeine Dienste Nettoergebnis	452'550	31'160 421'390	461'750	17'800 443'950	450'122.43	19'171.53 430'950.90
3010.01	Löhne Verwaltungspersonal	305'000		302'000		297'346.30	
3010.02	Rückstellungen Ferien- und Überzeitguthaben			5'000		6'500.00	
3010.09	Taggeld und Versicherungsleistungen	-3'000					
3050.01	AG-Beiträge AHV, IV, EO, ALV, Verwaltungskosten	20'000		19'200		18'323.18	
3052.01	AG-Beiträge Pensionskasse	17'000		22'000		18'246.40	
3053.01	AG-Beiträge Unfallversicherung	4'400		3'900		3'278.57	
3054.01	AG-Beiträge Familienausgleichskasse	5'500		5'450		4'757.76	
3055.01	AG-Beiträge Krankentaggeldversicherung	1'700		1'500		1'497.86	
3090.01	Aus- und Weiterbildung des Personals	9'500		9'000		7'670.15	
3100.01	Büromaterial	6'400		6'200		6'538.60	
3102.01	Drucksachen, Publikationen, Inserate	1'600		2'200		1'466.25	
3103.01	Fachliteratur, Zeitschriften	450		450		401.75	
3110.01	Anschaffung Büromobiliar und -geräte	1'700		500			
3113.01	Anschaffung IT-Hardware	2'500		10'800		2'653.50	
3118.01	Anschaffung Software und Lizenzen	3'000		500		2'164.75	

Einzelkonten nach Funktionen	Budget 2021		Budget 2020		Rechnung 2019	
	Aufwand	Ertrag	Aufwand	Ertrag	Aufwand	Ertrag
3120.01Ver- und Entsorgung	1'200		1'200		1'200.00	
3130.01Telefon, Internet, Porti, Bank- und PC-Gebühren	8'200		8'700		7'710.47	
3130.02Betreibungskosten	2'200		2'000		1'775.30	
3130.03Dienstleistungen Dritter	1'400		1'400		1'140.10	
3132.01Honorare externe Berater, Notare, Anwälte, Fachexperten	3'500		10'000		21'408.85	
3134.01Sachversicherungsprämien	3'000		3'000		2'975.55	
3151.01Unterhalt Maschinen und Geräte	700		600		695.50	
3158.01Unterhalt Software, Wartung, Lizenzen, Support	19'800		18'900		15'094.25	
3161.01Miete Kopier- / Druckgerät	3'700		3'650		3'579.84	
3170.01Spesenentschädigungen	900		700		832.30	
3320.01Planmässige Abschreibungen Informatik	7'400					
3611.01Entschädigungen an Kanton, Servicegebühren, BEWAN, QST-Provision	20'100		19'000		18'637.20	
3636.01Mitglieder- und Jahresbeiträge	3'200		2'900		2'833.00	
3910.01Interne Verrechnung Dienstleistungen	1'500		1'000		1'395.00	
4210.01Mahnggebühren		1'600		1'600		1'926.60
4210.02Gebühren für Amtshandlungen		1'000		1'000		1'175.00
4250.01Verkaufserlöse		160		200		221.50
4260.01Rückerstattungen Dritter		4'500		3'900		4'729.43
4611.01Entschädigungen Kanton für Registerführung		1'100		1'100		1'119.00
4612.01Interne Verrechnung z.L. Wasser		5'000		5'000		5'000.00
4612.02Interne Verrechnung z.L. Abwasser		3'000		3'000		3'000.00
4612.03Interne Verrechnung z.L. Abfall		2'000		2'000		2'000.00
4910.01Interne Verrechnung Dienstleistungen		12'800				
029 Verwaltungsliegenschaften	1'400		1'400		1'836.80	
Nettoergebnis		1'400		1'400		1'836.80
0290 Verwaltungsliegenschaften	1'400		1'400		1'836.80	
Nettoergebnis		1'400		1'400		1'836.80
3101.01Reinigungs- und Verbrauchsmaterial	600		600		159.50	
3120.01Ver- und Entsorgung	800		800		800.15	
3144.01Unterhalt Gebäude und Einrichtungen					877.15	
1 Öffentliche Ordnung und Sicherheit, Verteidigung	180'350	128'050	147'420	114'730	137'326.97	127'813.10
Nettoergebnis		52'300		32'690		9'513.87
11 Öffentliche Sicherheit	15'810	300	10'970		6'583.32	
Nettoergebnis		15'510		10'970		6'583.32
111 Polizei	10'560	300	8'920		5'830.32	
Nettoergebnis		10'260		8'920		5'830.32
1110 Polizei	10'560	300	8'920		5'830.32	
Nettoergebnis		10'260		8'920		5'830.32
3000.01Entschädigungen, Tag- und Sitzungsgelder	4'700		5'000		2'930.90	
3050.01AG-Beiträge AHV, IV, EO, ALV, Verwaltungskosten	110		150		52.48	
3053.01AG-Beiträge Unfallversicherung	10		10		1.82	
3054.01AG-Beiträge Familienausgleichskasse	30		50		13.12	
3055.01AG-Beiträge Krankentaggeldversicherung	10		10			
3130.01Bewachung durch Sicherheitsdienst	3'000		1'000		1'077.00	
3631.01Pauschalierung der Interventionskosten	1'350		1'350			
3910.00Interne Verrechnung Dienstleistungen	1'350		1'350		1'755.00	
4260.01Rückerstattungen Dritter		300				
112 Verkehrssicherheit	5'250		2'050		753.00	
Nettoergebnis		5'250		2'050		753.00

Einzelkonten nach Funktionen		Budget 2021		Budget 2020		Rechnung 2019	
		Aufwand	Ertrag	Aufwand	Ertrag	Aufwand	Ertrag
1120	Verkehrssicherheit	5'250		2'050		753.00	
	Nettoergebnis		5'250		2'050		753.00
	3000.01Entschädigung Verkehrsdienst	100		100			
	3102.01Drucksachen, Publikationen, Inserate	250		250		195.90	
	3119.01Anschaffung Signalisation	4'600		1'400		557.10	
	3151.01Unterhalt Visispeed	300		300			
14	Allgemeines Rechtswesen	46'850	35'650	36'950	33'650	40'642.35	50'959.80
	Nettoergebnis		11'200		3'300	10'317.45	
140	Allgemeines Rechtswesen	46'850	35'650	36'950	33'650	40'642.35	50'959.80
	Nettoergebnis		11'200		3'300	10'317.45	
1400	Allgemeines Rechtswesen	46'850	35'650	36'950	33'650	40'642.35	50'959.80
	Nettoergebnis		11'200		3'300	10'317.45	
	3130.01Gebühren Einwohner- / Fremdenkontrolle u. übriges Gemeinwesen	7'700		7'900		6'695.60	
	3130.02Baubewilligungsgebühren	21'000		19'000		26'017.20	
	3132.01Honorare für Plannachführungen, Vermessungswerk	4'500		4'500		3'204.75	
	3132.02Amtliche Bewertung	1'900		1'800		2'212.70	
	3158.01Unterhalt, Nachführung GIS	1'500		1'500		1'346.25	
	3181.01Tatsächliche Forderungsverluste	50		50		130.25	
	3320.90Planmässige Abschreibungen übrige immaterielle Anlagen	10'200		2'200		1'035.60	
	4120.01Konzessionen		650		650		630.00
	4210.01Gebühren für Amtshandlungen		13'000		13'000		12'063.80
	4210.02Gebühren Bauwesen		22'000		20'000		38'266.00
15	Feuerwehr	70'980	70'980	60'010	60'010	55'319.55	55'319.55
150	Feuerwehr	70'980	70'980	60'010	60'010	55'319.55	55'319.55
1506	Regionale Feuerwehrorganisation	70'980	70'980	60'010	60'010	55'319.55	55'319.55
	3120.01Ver- und Entsorgung	2'000		2'400		935.35	
	3130.02Dienstleistungen Dritter			500		500.00	
	3134.01Sachversicherungsprämien	2'250		2'250		2'234.80	
	3144.01Unterhalt Feuerwehrmagazin	500		500		421.35	
	3160.01Miete und Pacht Liegenschaften VV	4'800		4'800			
	3181.01Tatsächliche Forderungsverluste Feuerwehr	1'700		2'000		1'521.75	
	3300.40Planmässige Abschreibungen Hochbauten VV	300		300		285.15	
	3510.01Einlage in Spezialfinanzierung Feuerwehr			2'630		3'061.34	
	3612.01Interne Verrechnung z.G. Schule	1'130		1'130		1'035.00	
	3632.01Beitrag an Feuerwehr LePiMe	51'300		36'000		29'513.66	
	3660.20Planmässige Abschreibungen Investitionsbeiträge an Gemeindeverbände	7'000		7'500		15'811.15	
	4200.01Feuerwehrpflicht-Ersatzabgabe		60'000		60'000		54'685.85
	4260.01Rückerstattungen Dritter						421.35
	4409.01Interne Verrechnung Zinsen		10		10		12.35
	4470.01Pacht- und Mietzinse Liegenschaften VV						200.00
	4510.01Entnahme aus Spezialfinanzierung Feuerwehr		10'970				
16	Verteidigung	46'710	21'120	39'490	21'070	34'781.75	21'533.75
	Nettoergebnis		25'590		18'420		13'248.00
161	Militärische Verteidigung	20'370	19'800	13'950	19'750	14'009.40	20'213.75
	Nettoergebnis		570	5'800		6'204.35	
1610	Militärische Verteidigung	20'370	19'800	13'950	19'750	14'009.40	20'213.75
	Nettoergebnis		570	5'800		6'204.35	
	3120.01Ver- und Entsorgung	1'300		1'300		1'102.70	

Einzelkonten nach Funktionen		Budget 2021		Budget 2020		Rechnung 2019	
		Aufwand	Ertrag	Aufwand	Ertrag	Aufwand	Ertrag
3134.01	Sachversicherungsprämien	1'420		1'450		1'405.95	
3144.01	Unterhalt an Gebäude und Einrichtungen	14'800		2'000		2'103.75	
3300.40	Planmässige Abschreibungen Hochbauten VV	1'050		1'050		1'044.95	
3602.01	Ertragsanteile an Safnern	1'800		8'150		8'352.05	
4240.01	Benützungsgebühren und Dienstleistungen		19'800		19'750		19'780.00
4260.01	Rückerstattungen Dritter						433.75
162	Zivile Verteidigung	26'340	1'320	25'540	1'320	20'772.35	1'320.00
	Nettoergebnis		25'020		24'220		19'452.35
1620	Zivilschutz	4'640	1'320	4'740	1'320	3'178.95	1'320.00
	Nettoergebnis		3'320		3'420		1'858.95
3120.01	Ver- und Entsorgung	2'100		2'100		1'986.60	
3144.01	Unterhalt an Gebäude und Einrichtungen	1'000		1'000			
3151.01	Unterhalt Apparate, Maschinen, Geräte, Werkzeuge	1'000		1'100		452.35	
3160.01	Miete und Pacht Liegenschaften					200.00	
3910.01	Interne Verrechnung Dienstleistungen	540		540		540.00	
4240.01	Benützungsgebühren und Dienstleistungen		120		120		120.00
4470.01	Pacht- und Mietzinse Liegenschaften VV		1'200		1'200		1'200.00
1626	Regionale Zivilschutzorganisation	21'700		20'800		17'593.40	
	Nettoergebnis		21'700		20'800		17'593.40
3632.01	Beiträge an Gemeindeverband öffentliche Sicherheit Amt Büren	21'700		20'800		17'593.40	
2	Bildung	1'591'390	179'070	1'535'780	171'970	1'453'585.51	164'411.30
	Nettoergebnis		1'412'320		1'363'810		1'289'174.21
21	Obligatorische Schule	1'572'760	179'070	1'525'470	171'970	1'447'752.68	164'411.30
	Nettoergebnis		1'393'690		1'353'500		1'283'341.38
211	Eingangsstufe	99'100		97'600		90'478.21	
	Nettoergebnis		99'100		97'600		90'478.21
2110	Kindergarten	99'100		97'600		90'478.21	
	Nettoergebnis		99'100		97'600		90'478.21
3104.01	Schulmaterial und Lehrmittel, Grundgebühr	6'050		7'000		5'610.06	
3130.01	Telefon, Porti	250		250		209.30	
3171.01	Spesen, Reisi, Exkursionen	400		350		837.35	
3611.01	Entschädigungen an Kanton, Lehrergehälter	92'400		90'000		83'821.50	
212	Primarstufe	313'000	5'750	300'860	2'100	329'802.81	4'843.65
	Nettoergebnis		307'250		298'760		324'959.16
2120	Primarstufe	313'000	5'750	300'860	2'100	329'802.81	4'843.65
	Nettoergebnis		307'250		298'760		324'959.16
3090.01	Aus- und Weiterbildung Lehrerschaft	4'450		900		3'574.60	
3100.01	Büromaterial	500		500		398.35	
3102.01	Drucksachen, Publikationen, Inserate	500		500		370.05	
3103.01	Fachliteratur, Zeitschriften	250		250		191.50	
3103.02	Bibliotheksbücher	2'300		2'300		2'183.15	
3104.01	Schulmaterial und Lehrmittel	28'630		29'000		29'336.43	
3110.01	Anschaffung Büromöbel und -geräte	2'650		1'900		4'170.45	
3111.01	Anschaffung Maschinen und Werkzeuge	100		350		6'262.30	
3113.01	Anschaffung IT-Hardware	11'600		9'500		1'617.35	
3118.01	Anschaffung Software und Lizenzen	360		360		1'177.13	
3120.01	Ver- und Entsorgung	3'300		3'300		3'300.00	

Einzelkonten nach Funktionen	Budget 2021		Budget 2020		Rechnung 2019	
	Aufwand	Ertrag	Aufwand	Ertrag	Aufwand	Ertrag
3130.01Telefon, Porti	1'450		1'450		1'039.05	
3130.02Dienstleistungen Dritter	2'260		2'000		1'565.80	
3130.03Freiwilliger Schulsport	1'500		1'500		1'193.00	
3150.01Unterhalt Büromöbel und -geräte	450		450		896.00	
3151.01Unterhalt Maschinen, Geräte, Werkzeuge	1'600		1'900		968.45	
3153.01Unterhalt IT-Hardware	2'800		2'700		781.35	
3158.01Unterhalt Software	2'700		1'500		648.00	
3161.01Miete Kopier- / Druckgeräte	5'000		4'400		5'391.60	
3171.01Schulreisen, Lager, Exkursionen und Kulturelles	9'000		6'000		8'380.50	
3300.60Planmässige Abschreibungen Mobilien VV	1'500					
3611.01Entschädigungen an Kanton, Lehrergehälter	230'000		230'000		256'257.75	
3636.01Beiträge an private Organisationen ohne Erwerbszweck	100		100		100.00	
4260.01Rückerstattungen Dritter		4'250		600		3'650.65
4260.02Rückerstattung Freiwilliger Schulsport		1'500		1'500		1'193.00
213 Oberstufe	725'000	144'600	711'000	145'000	678'691.10	137'182.00
Nettoergebnis		580'400		566'000		541'509.10
2130 Sekundarstufe I	725'000	144'600	711'000	145'000	678'691.10	137'182.00
Nettoergebnis		580'400		566'000		541'509.10
3612.01Entschädigung an Gemeindeverband Bildung Gottstatt Orpund	700'000		686'000		670'512.70	
3631.01Beiträge an Kanton, Quarta	25'000		25'000		8'178.40	
4611.01Entschädigungen vom Kanton, Lehrergehälter		144'600		145'000		137'182.00
214 Musikschulen	116'400		113'000		90'587.30	
Nettoergebnis		116'400		113'000		90'587.30
2140 Musikschulen	116'400		113'000		90'587.30	
Nettoergebnis		116'400		113'000		90'587.30
3636.01Beiträge an Musikschulen	116'400		113'000		90'587.30	
217 Schulliegenschaften	279'770	17'120	275'570	16'870	234'274.77	13'565.00
Nettoergebnis		262'650		258'700		220'709.77
2170 Schulliegenschaften	279'770	17'120	275'570	16'870	234'274.77	13'565.00
Nettoergebnis		262'650		258'700		220'709.77
3000.01Entschädigungen, Tag- und Sitzungsgelder	1'000		1'000		1'000.24	
3010.01Löhne Betriebspersonal	138'900		136'000		134'805.80	
3010.02Rückstellungen Ferien- und Überzeitguthaben			1'000		-400.00	
3050.01AG-Beiträge AHV, IV, EO, ALV, Verwaltungskosten	9'200		8'900		8'762.94	
3052.01AG-Beiträge Pensionskasse	8'100		8'000		7'860.00	
3053.01AG-Beiträge Unfallversicherung	1'000		950		888.75	
3054.01AG-Beiträge Familienausgleichskasse	2'500		2'500		2'190.79	
3055.01AG-Beiträge Krankentaggeldversicherung	650		550		546.20	
3090.01Aus- und Weiterbildung des Personals	600		600		100.00	
3101.01Reinigungsmaterial	4'700		3'700		3'666.55	
3101.02Unterhaltungsmaterial	4'500		8'400		2'951.05	
3111.01Anschaffung Maschinen, Geräte und Werkzeuge	2'200				1'893.75	
3119.01Anschaffung übrige Mobilien	250		9'250			
3119.02Anschaffung übrige Mobilien MZH/Küche	300		600		277.85	
3120.01Ver- und Entsorgung	37'500		38'500		35'195.65	
3130.01Telefon, Porti	240		240		240.00	
3130.02Dienstleistungen Dritter	300		300			
3134.01Sachversicherungsprämien	7'450		7'450		7'412.00	
3137.01Steuern und Abgaben	80		80		72.90	

Einzelkonten nach Funktionen	Budget 2021		Budget 2020		Rechnung 2019	
	Aufwand	Ertrag	Aufwand	Ertrag	Aufwand	Ertrag
3144.01Baulicher Unterhalt Schulanlage	16'000		7'150		15'970.10	
3150.01Unterhalt Büromöbel und -geräte	2'000		1'200		451.30	
3151.01Unterhalt Maschinen, Geräte, Fahrzeuge u. Werkzeuge	6'500		1'700		4'438.15	
3151.02Unterhalt Maschinen, Geräte MZH/Küche	1'400		800		1'181.20	
3300.40Planmässige Abschreibungen Hochbauten VV	15'400		7'200		3'037.05	
3320.01Planmässige Abschreibungen immaterielle Anlagen	16'500		27'000			
3910.01Interne Verrechnung Dienstleistungen	2'500		2'500		1'732.50	
4472.01Vergütung für Benützungen Turnhalle/MZH		1'200		1'200		1'550.00
4612.01Interne Verrechnung z.L. Feuerwehr		1'130		1'130		1'035.00
4612.02Interne Verrechnung z.L. Wasser		4'500		4'500		2'250.00
4612.03Interne Verrechnung z.L. Abfall		1'500		1'500		1'125.00
4910.01Interne Verrechnung Dienstleistungen		8'790		8'540		7'605.00
218 Tagesbetreuung	16'290	11'600	11'240	8'000	9'471.09	8'820.65
Nettoergebnis		4'690		3'240		650.44
2180 Tagesbetreuung	16'290	11'600	11'240	8'000	9'471.09	8'820.65
Nettoergebnis		4'690		3'240		650.44
3020.01Löhne der Lehrpersonen	8'900		6'600		5'580.00	
3050.01AG-Beiträge AHV, IV, EO, ALV, Verwaltungskosten	600		400		273.60	
3053.01AG-Beiträge Unfallversicherung	30		20		9.56	
3054.01AG-Beiträge Familienausgleichskasse	160		120		68.38	
3105.01Lebensmittel für Mittagstisch	6'600		4'100		3'539.55	
4230.01Schulgelder und Elternbeiträge		7'600		5'000		7'805.75
4611.01Entschädigungen vom Kanton		4'000		3'000		1'014.90
219 Obligatorische Schule	23'200		16'200		14'447.40	
Nettoergebnis		23'200		16'200		14'447.40
2197 Schulsozialdienst	23'200		16'200		14'447.40	
Nettoergebnis		23'200		16'200		14'447.40
3612.01Entschädigung an den Regionalen Sozialdienst Orpund	23'200		16'200		14'447.40	
29 Übriges Bildungswesen	18'630		10'310		5'832.83	
Nettoergebnis		18'630		10'310		5'832.83
291 Verwaltung	18'630		10'310		5'832.83	
Nettoergebnis		18'630		10'310		5'832.83
2910 Verwaltung	18'630		10'310		5'832.83	
Nettoergebnis		18'630		10'310		5'832.83
3000.01Entschädigungen, Tag- und Sitzungsgelder	4'400		4'400		3'392.50	
3010.01Löhne Sekretariat	1'000		5'000		2'161.50	
3050.01AG-Beiträge AHV, IV, EO, ALV, Verwaltungskosten	100		500		217.02	
3053.01AG-Beiträge Unfallversicherung	10		20		7.54	
3054.01AG-Beiträge Familienausgleichskasse	70		140		54.27	
3090.01Aus- und Weiterbildung Kommission	250		250			
3910.01Interne Verrechnung Dienstleistungen	12'800					
3 Kultur, Sport und Freizeit, Kirche	59'260	200	61'190	150	57'875.10	457.35
Nettoergebnis		59'060		61'040		57'417.75
31 Kulturerbe	240		240		240.00	
Nettoergebnis		240		240		240.00
311 Museen und bildende Kunst	240		240		240.00	
Nettoergebnis		240		240		240.00

Einzelkonten nach Funktionen		Budget 2021		Budget 2020		Rechnung 2019	
		Aufwand	Ertrag	Aufwand	Ertrag	Aufwand	Ertrag
3110	Museen und bildende Kunst Nettoergebnis	240	240	240	240	240.00	240.00
3636.01	Beiträge an private Organisationen ohne Erwerbszweck	240		240		240.00	
32	Kultur, übrige Nettoergebnis	42'140	42'140	41'880	41'880	42'614.87	259.35 42'355.52
322	Konzert und Theater Nettoergebnis	2'300	2'300	2'200	2'200	2'670.00	2'670.00
3220	Konzert und Theater Nettoergebnis	2'300	2'300	2'200	2'200	2'670.00	2'670.00
3636.01	Beiträge an Musikvereine	2'300		2'200		2'670.00	
329	Kultur Nettoergebnis	39'840	39'840	39'680	39'680	39'944.87	259.35 39'685.52
3290	Übrige Kultur Nettoergebnis	39'840	39'840	39'680	39'680	39'944.87	259.35 39'685.52
3000.01	Entschädigungen, Tag- und Sitzungsgelder	1'000		2'000		1'000.00	
3050.01	AG-Beiträge AHV, IV, EO, ALV, Verwaltungskosten	20		50		16.64	
3053.01	AG-Beiträge Unfallversicherung	10		10		0.57	
3054.01	AG-Beiträge Familienausgleichskasse	10		20		4.16	
3119.01	Anschaffung Kulturelles					3'004.05	
3130.01	Jungbürgerfeier	1'800		1'800		1'297.40	
3130.02	Bundesfeier	4'200		4'200		4'049.55	
3130.03	Übrige Anlässe, Dorfbrunnen, Weihnachtsbaum	3'900		3'000		1'576.25	
3634.01	Beitrag an regionale Kulturförderung	27'700		27'400		27'320.00	
3910.01	Interne Verrechnung Dienstleistungen	1'200		1'200		1'676.25	
4260.01	Rückerstattungen Dritter						259.35
33	Medien Nettoergebnis	9'710	200 9'510	10'400	150 10'250	10'270.63	198.00 10'072.63
332	Massenmedien Nettoergebnis	9'710	200 9'510	10'400	150 10'250	10'270.63	198.00 10'072.63
3320	Massenmedien Nettoergebnis	9'710	200 9'510	10'400	150 10'250	10'270.63	198.00 10'072.63
3050.01	AG-Beiträge AHV, IV, EO, ALV, Verwaltungskosten	40				38.40	
3053.01	AG-Beiträge Unfallversicherung	5				1.33	
3054.01	AG-Beiträge Familienausgleichskasse	15				9.60	
3102.01	Meinisberger Post	5'600		5'600		5'617.80	
3133.01	Internetauftritt, Lizenzabgaben und Änderungskosten	800		1'200		1'571.30	
3320.01	Planmässige Abschreibungen Software	3'050		3'400		3'032.20	
3635.01	Beiträge an private Unternehmungen	200		200			
4250.01	Einnahmen Meinisberger Post		200		150		198.00
34	Sport und Freizeit Nettoergebnis	7'170	7'170	8'670	8'670	4'749.60	4'749.60
341	Sport Nettoergebnis	2'900	2'900	2'900	2'900	2'900.00	2'900.00
3410	Sport Nettoergebnis	2'900	2'900	2'900	2'900	2'900.00	2'900.00
3636.01	Beiträge an Sport- und Schiessvereine	2'900		2'900		2'900.00	

Einzelkonten nach Funktionen		Budget 2021		Budget 2020		Rechnung 2019	
		Aufwand	Ertrag	Aufwand	Ertrag	Aufwand	Ertrag
342	Freizeit Nettoergebnis	4'270	4'270	5'770	5'770	1'849.60	1'849.60
3420	Freizeit Nettoergebnis	3'770	3'770	5'270	5'270	1'772.80	1'772.80
3141.01	Unterhalt Fuss- und Wanderwege	2'000		2'000		211.00	
3636.01	Beiträge an private Organisationen ohne Erwerbszweck	1'500		3'000		1'300.00	
3636.02	Beitrag an Berner Wanderwege	270		270		261.80	
3421	Spielplätze Nettoergebnis	500	500	500	500	76.80	76.80
3140.01	Unterhalt Kinderspielplatz Riedmatten	500		500		76.80	
4	Gesundheit Nettoergebnis	5'660	5'660	5'600	5'600	4'324.65	4'324.65
42	Ambulante Krankenpflege Nettoergebnis	700	700	700	700	700.00	700.00
421	Ambulante Krankenpflege Nettoergebnis	700	700	700	700	700.00	700.00
4210	Ambulante Krankenpflege Nettoergebnis	700	700	700	700	700.00	700.00
3636.01	Beitrag an Samariterverein	700		700		700.00	
43	Gesundheit Nettoergebnis	4'600	4'600	4'600	4'600	3'268.15	3'268.15
432	Krankheitsbekämpfung, übrige Nettoergebnis	100	100	100	100		
4320	Krankheitsbekämpfung, übrige Nettoergebnis	100	100	100	100		
3636.01	Beitrag an Lungenliga	100		100			
433	Schulgesundheitsdienst Nettoergebnis	4'500	4'500	4'500	4'500	3'268.15	3'268.15
4330	Schulgesundheitsdienst Nettoergebnis	1'000	1'000	1'000	1'000	1'102.50	1'102.50
3136.01	Schularzthonorare, Läusetante	1'000		1'000		1'102.50	
4331	Schulzahnpflege Nettoergebnis	3'500	3'500	3'500	3'500	2'165.65	2'165.65
3101.01	Betriebs- und Verbrauchsmaterial					69.50	
3106.01	Medizinisches Material					28.75	
3136.01	Honorare Zahnärzte	3'500		3'500		2'067.40	
49	Gesundheitswesen Nettoergebnis	360	360	300	300	356.50	356.50
490	Gesundheitswesen Nettoergebnis	360	360	300	300	356.50	356.50
4900	Gesundheitswesen Nettoergebnis	360	360	300	300	356.50	356.50
3156.01	Unterhalt Defibrillator	360		300		356.50	
5	Soziale Sicherheit Nettoergebnis	1'176'110	57'000 1'119'110	1'128'730	75'000 1'053'730	971'272.74	971'272.74

Einzelkonten nach Funktionen		Budget 2021		Budget 2020		Rechnung 2019	
		Aufwand	Ertrag	Aufwand	Ertrag	Aufwand	Ertrag
53	Alter + Hinterlassene Nettoergebnis	348'800	348'800	337'600	337'600	324'196.60	324'196.60
531	Alters- und Hinterlassenenversicherung AHV Nettoergebnis	8'000	8'000	10'500	10'500	7'558.25	7'558.25
5310	Alters- und Hinterlassenenversicherung AHV Nettoergebnis	8'000	8'000	10'500	10'500	7'558.25	7'558.25
3612.01	Entschädigung an AHV-Zweigstelle Orpund	8'000		10'500		7'558.25	
532	Ergänzungsleistungen AHV / IV Nettoergebnis	317'900	317'900	303'000	303'000	293'830.00	293'830.00
5320	Ergänzungsleistungen AHV / IV Nettoergebnis	317'900	317'900	303'000	303'000	293'830.00	293'830.00
3631.01	Lastenausgleich Sozialversicherung EL	317'900		303'000		293'830.00	
535	Leistungen an das Alter Nettoergebnis	22'900	22'900	24'100	24'100	22'808.35	22'808.35
5350	Leistungen an das Alter Nettoergebnis	22'900	22'900	24'100	24'100	22'808.35	22'808.35
3612.01	Entschädigung an Gemeinde, Altersbeauftragte	10'800		11'500		11'855.30	
3612.02	Seniorenausflug / Altersweihnacht	12'000		12'500		10'853.05	
3636.01	Beiträge an private Organisationen ohne Erwerbszweck	100		100		100.00	
54	Familie und Jugend Nettoergebnis	79'100	57'000 22'100	103'300	75'000 28'300	12'240.90	12'240.90
541	Familienzulagen Nettoergebnis	7'800	7'800	8'000	8'000	7'875.00	7'875.00
5410	Familienzulagen Nettoergebnis	7'800	7'800	8'000	8'000	7'875.00	7'875.00
3631.01	Lastenausgleich Familienzulagen	7'800		8'000		7'875.00	
544	Jugendschutz Nettoergebnis	200	200	200	200	100.00	100.00
5440	Jugendschutz allgemein Nettoergebnis	200	200	200	200	100.00	100.00
3000.01	Entschädigungen, Tag- und Sitzungsgelder	100		100			
3636.01	Beiträge an private Organisationen ohne Erwerbszweck	100		100		100.00	
545	Leistungen an Familien Nettoergebnis	71'100	57'000 14'100	95'100	75'000 20'100	4'265.90	4'265.90
5450	Leistungen an Familien allgemein Nettoergebnis	71'100	57'000 14'100	94'100	75'000 19'100	100.00	100.00
3636.01	Beiträge an private Organisationen ohne Erwerbszweck	100		100		100.00	
3637.01	Betreuungsgutscheine	71'000		94'000			
4611.01	Entschädigungen von Kanton an Betreuungsgutscheine		57'000		75'000		

Einzelkonten nach Funktionen	Budget 2021		Budget 2020		Rechnung 2019	
	Aufwand	Ertrag	Aufwand	Ertrag	Aufwand	Ertrag
5458 Tageselternverein			1'000		4'165.90	
Nettoergebnis				1'000		4'165.90
3636.01Beitrag an Tageselternverein			1'000		4'165.90	
57 Sozialhilfe und Asylwesen	748'210		687'830		634'835.24	
Nettoergebnis		748'210		687'830		634'835.24
579 Sozialhilfe	748'210		687'830		634'835.24	
Nettoergebnis		748'210		687'830		634'835.24
5790 Sozialhilfe	1'810		1'830		4'664.61	
Nettoergebnis		1'810		1'830		4'664.61
3000.01Entschädigungen, Tag- und Sitzungsgelder	1'200		1'200		360.00	
3050.01AG-Beiträge AHV, IV, EO, ALV, Verwaltungskosten	40		50		13.44	
3053.01AG-Beiträge Unfallversicherung	10		10		0.46	
3054.01AG-Beiträge Familienausgleichskasse	10		20		3.36	
3090.01Aus- und Weiterbildung des Personals	250		250			
3636.01Beiträge an private Organisationen ohne Erwerbszweck	300		300		300.00	
3637.01Beiträge an private Haushalte					3'987.35	
5796 Regionaler Sozialdienst	-12'000		4'000		-15'603.02	
Nettoergebnis	12'000			4'000	15'603.02	
3632.01Beitrag an Regionaler Sozialdienst Orpund	-12'000		4'000		-15'603.02	
5799 Lastenausgleich Sozialhilfe	758'400		682'000		645'773.65	
Nettoergebnis		758'400		682'000		645'773.65
3611.01Lastenausgleich Sozialhilfe	758'400		682'000		645'773.65	
6 Verkehr und Nachrichtenübermittlung	465'010	85'050	490'180	99'600	448'023.24	96'293.40
Nettoergebnis		379'960		390'580		351'729.84
61 Strassenverkehr	303'710	74'250	295'030	73'100	266'313.94	71'228.40
Nettoergebnis		229'460		221'930		195'085.54
615 Gemeindestrassen	303'710	74'250	295'030	73'100	266'313.94	71'228.40
Nettoergebnis		229'460		221'930		195'085.54
6150 Gemeindestrassen	283'450	72'250	274'720	71'200	248'912.35	69'122.40
Nettoergebnis		211'200		203'520		179'789.95
3000.01Entschädigungen, Tag- und Sitzungsgelder	4'500		4'500		4'286.78	
3010.01Löhne Betriebspersonal	147'000		143'500		144'685.35	
3010.02Rückstellungen Ferien- und Überzeitguthaben			5'000		3'600.00	
3050.01AG-Beiträge AHV, IV, EO, ALV, Verwaltungskosten	9'700		9'400		9'309.63	
3052.01AG-Beiträge Pensionskasse	12'800		12'200		11'440.20	
3053.01AG-Beiträge Unfallversicherung	1'100		1'100		1'050.93	
3054.01AG-Beiträge Familienausgleichskasse	2'600		2'700		2'327.66	
3055.01AG-Beiträge Krankentaggeldversicherung	800		700		679.20	
3090.01Aus- und Weiterbildung des Personals	2'130		1'800		1'284.70	
3101.01Betriebs- und Verbrauchsmaterial	15'000		15'000		14'681.65	
3101.02Verbrauchsmaterial Strassensignalisation	1'000		600			
3110.01Anschaffung Büromöbel und Geräte					1'007.70	
3111.01Anschaffung Maschinen, Geräte und Werkzeuge	2'000		2'000		739.90	
3113.01Anschaffung IT-Hardware	500				89.00	
3120.01Energie Werkhof	4'000		5'000		1'870.55	
3130.01Telefon, Porti	1'100		1'100		753.50	
3134.01Sachversicherungsprämien	2'900		2'900		2'862.65	

Einzelkonten nach Funktionen	Budget 2021		Budget 2020		Rechnung 2019	
	Aufwand	Ertrag	Aufwand	Ertrag	Aufwand	Ertrag
3137.01Steuern und Abgaben	1'570		1'570		1'569.45	
3141.01Unterhalt Strassen / Verkehrswege	50'000		46'000		36'472.65	
3141.02Schneeräumung	5'000		5'000		3'400.00	
3151.01Unterhalt Fahrzeuge, Maschinen, Geräte und Werkzeuge	10'500		7'000		3'378.30	
3158.01Unterhalt, Nachführung GIS	1'100		1'100		1'077.00	
3300.10Planmässige Abschreibungen Strassen / Verkehrswege VV	5'800		4'200			
3300.40Planmässige Abschreibungen Hochbauten VV	150		150		145.55	
3300.60Planmässige Abschreibungen Mobilien VV	2'200		2'200		2'200.00	
4240.01Benützungsgebühren und Dienstleistungen		1'200		1'200		1'461.60
4260.01Rückerstattungen Dritter						4'191.40
4470.01Pacht- und Mietzinse Liegenschaften VV		4'800		4'800		
4612.01Interne Verrechnung z.L. Wasser		24'300		24'200		20'281.95
4612.02Interne Verrechnung z.L. Abwasser		5'900		6'200		3'384.45
4612.03Interne Verrechnung z.L. Abfall		11'100		10'000		11'565.00
4612.04Interne Verrechnung z.L. Kurtaxe		1'300		1'100		1'676.25
4631.01Beiträge vom Kanton		1'350		1'350		1'350.50
4910.01Interne Verrechnung Dienstleistungen		22'300		22'350		25'211.25
6151 Strassenbeleuchtung	19'700	2'000	19'700	1'900	17'401.59	2'106.00
Nettoergebnis		17'700		17'800		15'295.59
3120.01Energie Strassenbeleuchtung	5'600		7'500		6'790.50	
3149.01Unterhalt Strassenbeleuchtung	3'000		3'000		9'373.45	
3300.10Planmässige Abschreibungen Strassenbeleuchtung VV	11'100		9'200		1'237.64	
4631.01Beiträge vom Kanton		2'000		1'900		2'106.00
6155 Parkplätze	560		610			
Nettoergebnis		560		610		
3050.01AG-Beiträge AHV, IV, EO, ALV, Verwaltungskosten	40		40			
3053.01AG-Beiträge Unfallversicherung	10		10			
3054.01AG-Beiträge Familienausgleichskasse	10		10			
3300.10Planmässige Abschreibungen Parkplätze	500		550			
62 Öffentlicher Verkehr	161'300	10'800	195'150	26'500	181'709.30	25'065.00
Nettoergebnis		150'500		168'650		156'644.30
622 Regionalverkehr	2'000		11'100		11'882.30	
Nettoergebnis		2'000		11'100		11'882.30
6220 Regionalverkehr	2'000		11'100		11'882.30	
Nettoergebnis		2'000		11'100		11'882.30
3634.01Beiträge an öffentliche Unternehmungen	2'000		11'100		11'882.30	
629 Öffentlicher Verkehr	159'300	10'800	184'050	26'500	169'827.00	25'065.00
Nettoergebnis		148'500		157'550		144'762.00
6290 Öffentlicher Verkehr		10'800	28'050	26'500	28'000.00	25'065.00
Nettoergebnis	10'800			1'550		2'935.00
3130.01Tageskarten SBB			28'000		28'000.00	
3181.01Tatsächliche Forderungsverluste Tageskarten			50			
4250.01Verkäufe Tageskarten SBB		10'800		26'500		25'065.00
6291 Gemeindeanteil Öffentlicher Verkehr	159'300		156'000		141'827.00	
Nettoergebnis		159'300		156'000		141'827.00
3631.01Lastenausgleich öffentlicher Verkehr	159'300		156'000		141'827.00	

Einzelkonten nach Funktionen		Budget 2021		Budget 2020		Rechnung 2019	
		Aufwand	Ertrag	Aufwand	Ertrag	Aufwand	Ertrag
7	Umweltschutz und Raumordnung	906'200	845'600	902'540	840'920	815'108.94	788'380.78
	Nettoergebnis		60'600		61'620		26'728.16
71	Wasserversorgung	226'370	226'370	224'460	224'460	198'394.91	198'394.91
710	Wasserversorgung	226'370	226'370	224'460	224'460	198'394.91	198'394.91
7101	Wasserversorgung [Gemeindebetrieb]	226'370	226'370	224'460	224'460	198'394.91	198'394.91
	3000.01Entschädigungen, Tag- und Sitzungsgelder	4'500		4'300		4'286.78	
	3050.01AG-Beiträge AHV, IV, EO, ALV, Verwaltungskosten	100		170		50.83	
	3053.01AG-Beiträge Unfallversicherung	10		10		4.88	
	3054.01AG-Beiträge Familienausgleichskasse	30		50		12.71	
	3055.01AG-Beiträge Krankentaggeldversicherung	10		10		0.40	
	3090.01Aus- und Weiterbildung des Personals	1'300		1'300		955.00	
	3111.01Anschaffung Apparate, Geräte, Werkzeuge	4'700		4'700		8'445.00	
	3120.01Ver- und Entsorgung	7'000		6'400		7'940.50	
	3130.01Telefon, Porti	1'700		1'700		1'587.85	
	3130.02Pikettdienst EWB	1'500		1'500		1'000.00	
	3132.01Kontrollen und Untersuchungen	3'500		1'200		1'529.00	
	3132.02Honorare für Plannachführungen	8'000		8'000		2'055.60	
	3134.01Sachversicherungsprämien	800		800		790.25	
	3137.01Steuern und Abgaben, Wasserrechtszins	2'700		2'700		2'574.55	
	3143.01Unterhalt Leitungsnetz	27'500		24'500		11'819.80	
	3143.02Unterhalt Hydranten	5'000		5'000		3'340.50	
	3144.01Unterhalt Hochbauten	8'500		8'500		4'250.10	
	3151.01Unterhalt Apparate, Maschinen, Geräte, Werkzeuge	8'000		8'000		2'876.10	
	3158.01Unterhalt, Nachführung GIS	1'150		1'150		1'000.00	
	3181.01Tatsächliche Forderungsverluste Wasser	800		800		0.90	
	3300.30Planmässige Abschreibungen übrige Tiefbauten VV	13'500		8'500		5'037.66	
	3320.90Planmässige Abschreibungen übrige immaterielle Anlagen	21'800		24'900			
	3510.10Einlage SF Werterhalt, Wiederbeschaffungswert	26'000		26'000		31'417.00	
	3510.50Einlage SF Werterhalt, Anschlussgebühren	30'000		30'000		23'956.00	
	3612.01Interne Verrechnung z.G. Verwaltung	5'000		5'000		5'000.00	
	3612.02Interne Verrechnung z.G. Schule	4'500		4'500		2'250.00	
	3612.03Interne Verrechnung z.G. Werkhof	24'300		24'200		20'281.95	
	4240.01Benützungsgebühren, Grundgebühren		69'000		69'000		68'747.10
	4240.50Anschlussgebühren		30'000		30'000		23'956.00
	4250.01Erlös aus Wasserverkauf		91'000		91'000		87'912.05
	4260.01Rückerstattungen Dritter		1'000		1'000		1'453.10
	4409.01Interne Verrechnung Zinsen		70		60		89.55
	4510.10Entnahme SF Werterhalt		35'300		33'400		16'237.11
	9010.01Ertragsüberschuss SF Wasser	14'470		20'570		55'931.55	
72	Abwasserentsorgung	441'300	441'300	443'090	443'090	398'815.80	398'815.80
720	Abwasserentsorgung	441'300	441'300	443'090	443'090	398'815.80	398'815.80
7201	Abwasserentsorgung [Gemeindebetrieb]	441'300	441'300	443'090	443'090	398'815.80	398'815.80
	3000.01Entschädigungen, Tag- und Sitzungsgelder	4'500		4'500		4'286.78	
	3050.01AG-Beiträge AHV, IV, EO, ALV, Verwaltungskosten	100		170		50.83	
	3053.01AG-Beiträge Unfallversicherung	10		10		4.88	
	3054.01AG-Beiträge Familienausgleichskasse	30		50		12.71	
	3055.01AG-Beiträge Krankentaggeldversicherung	10		10		0.40	
	3132.01Honorare für Plannachführungen	11'000		8'000		1'430.45	
	3143.01Unterhalt Kanalisationsnetz	45'000		42'500		38'330.20	
	3158.01Unterhalt, Nachführung GIS	1'150		1'150		1'000.00	

Einzelkonten nach Funktionen	Budget 2021		Budget 2020		Rechnung 2019	
	Aufwand	Ertrag	Aufwand	Ertrag	Aufwand	Ertrag
3181.01 Tatsächliche Forderungsverluste Abwasser	1'000		1'500			
3199.01 Übriger Betriebsaufwand	200		200			
3300.30 Planmässige Abschreibungen übrige Tiefbauten VV	5'800		3'200			
3320.90 Planmässige Abschreibungen übrige immaterielle Anlagen	5'000		5'000			
3510.10 Einlage SF Werterhalt, Wiederbeschaffungswert	162'000		162'000		162'497.00	
3510.50 Einlage SF Werterhalt, Anschlussgebühren	30'000		30'000		29'000.00	
3612.01 Interne Verrechnung z.G. Verwaltung	3'000		3'000		3'000.00	
3612.02 Interne Verrechnung z.G. Werkhof	5'900		6'200		3'384.45	
3632.01 Beitrag an ARA Orpund	150'000		167'000		151'222.95	
3660.20 Planmässige Abschreibungen Investitionsbeiträge an Gemeindeverbände	16'600		8'600		4'595.15	
4240.01 Benützungsggebühren		330'000		336'000		319'687.00
4240.50 Anschlussgebühren		30'000		30'000		29'000.00
4260.01 Rückerstattungen Dritter						3'217.25
4409.01 Interne Verrechnung Zinsen		170		180		205.50
4510.10 Entnahme SF Werterhalt		27'400		16'800		32'982.00
9011.01 Aufwandüberschuss SF Abwasser		53'730		60'110		13'724.05
73 Abfall	166'730	166'730	162'170	162'170	158'994.87	158'994.87
730 Abfall	166'730	166'730	162'170	162'170	158'994.87	158'994.87
7301 Abfall [Gemeindebetrieb]	166'730	166'730	162'170	162'170	158'994.87	158'994.87
3000.01 Entschädigungen, Tag- und Sitzungsgelder	4'300		4'300		2'930.90	
3050.01 AG-Beiträge AHV, IV, EO, ALV, Verwaltungskosten	80		120		52.48	
3053.01 AG-Beiträge Unfallversicherung	10		10		1.82	
3054.01 AG-Beiträge Familienausgleichskasse	30		30		13.12	
3055.01 AG-Beiträge Krankentaggeldversicherung	10		10			
3101.01 Betriebs- und Verbrauchsmaterial	1'000		1'000		7'157.35	
3102.01 Drucksachen, Publikationen	2'000		2'000		1'809.00	
3119.01 Anschaffungen übrige nicht aktivierbare Anlagen	6'000					
3130.01 Kehrichtbeseitigung/-verbrennung	32'500		32'500		28'740.15	
3130.02 Abfuhrkosten	72'000		71'000		70'986.20	
3130.03 Entsorgung Sammelstelle, Grube Friedhof	32'000		35'000		30'667.05	
3181.01 Tatsächliche Forderungsverluste Abfall	700		900		615.20	
3612.01 Interne Verrechnung z.G. Verwaltung	2'000		2'000		2'000.00	
3612.02 Interne Verrechnung z.G. Schule	1'500		1'500		1'125.00	
3612.03 Interne Verrechnung z.G. Werkhof	11'100		10'000		11'565.00	
3632.01 Beitrag an Regionale Tierkörpersammelstelle	1'500		1'800		1'331.60	
4240.01 Grundgebühr pro Wohn-/Betriebeinheit		51'500		51'500		50'705.85
4240.02 Grundgebühr Grünabfuhr		31'000		31'000		31'169.55
4240.03 Entsorgungsgebühr Tierkadaver		200		400		210.60
4250.01 Verkaufserlöse aus Kehrichtprodukte		71'000		71'000		71'541.75
4260.01 Rückerstattungen Dritter		1'400		1'400		1'330.05
4260.02 Entschädigung Vetro Swiss		3'650		3'650		3'657.30
4409.01 Interne Verrechnung Zinsen		20		20		19.55
9011.01 Aufwandüberschuss SF Abfall		7'960		3'200		360.22
74 Verbauungen Nettoergebnis	14'950		17'050		10'398.00	
		14'950		17'050		10'398.00
741 Gewässerverbauungen Nettoergebnis	9'200		11'000		10'398.00	
		9'200		11'000		10'398.00
7410 Gewässerverbauungen Nettoergebnis	9'200		11'000		10'398.00	
		9'200		11'000		10'398.00

Einzelkonten nach Funktionen	Budget 2021		Budget 2020		Rechnung 2019	
	Aufwand	Ertrag	Aufwand	Ertrag	Aufwand	Ertrag
3631.01Beitrag an Kanton, Unterhaltskosten JGK	8'000		11'000		10'398.00	
3632.01Beitrag Gemeindeverband Leugene	1'200					
742 Schutzverbauungen	2'750		3'050			
Nettoergebnis		2'750		3'050		
7420 Schutzverbauungen	2'750		3'050			
Nettoergebnis		2'750		3'050		
3300.40Planmässige Abschreibungen Hangsicherung Bielweg	2'750		3'050			
745 Naturgefahren	3'000		3'000			
Nettoergebnis		3'000		3'000		
7450 Naturgefahren	3'000		3'000			
Nettoergebnis		3'000		3'000		
3134.01Beitrag an Einsatzkostenversicherung GVB	3'000		3'000			
76 Bekämpfung von	300		300			
Umweltverschmutzung						
Nettoergebnis		300		300		
769 Bekämpfung von	300		300			
Umweltverschmutzung						
Nettoergebnis		300		300		
7690 Bekämpfung von	300		300			
Umweltverschmutzung						
Nettoergebnis		300		300		
3636.01Beitrag an private Organisationen ohne Erwerbszweck	300		300			
77 Übriger Umweltschutz	44'100	11'200	43'320	11'200	39'993.86	32'175.20
Nettoergebnis		32'900		32'120		7'818.66
771 Friedhof und Bestattung	35'540	2'000	35'260	2'000	32'657.81	22'895.20
Nettoergebnis		33'540		33'260		9'762.61
7710 Friedhof und Bestattung allgemein	35'540	2'000	35'260	2'000	32'657.81	22'895.20
Nettoergebnis		33'540		33'260		9'762.61
3000.01Entschädigungen, Tag- und Sitzungsgelder	460		460		428.67	
3050.01AG-Beiträge AHV, IV, EO, ALV, Verwaltungskosten	10		20		5.08	
3053.01AG-Beiträge Unfallversicherung	10		10		0.49	
3054.01AG-Beiträge Familienausgleichskasse	10		10		1.28	
3055.01AG-Beiträge Krankentaggeldversicherung	10		10		0.04	
3101.01Betriebs- und Verbrauchsmaterial	2'500		2'500		1'958.20	
3111.01Anschaffung Maschinen, Geräte, Werkzeuge	500		500		589.85	
3130.01Dienstleistungen Dritter	400		200		873.05	
3130.02Dienstleistungen Dritter für Gemeinschaftsgrab	2'000		2'000		1'303.15	
3130.03Dienstleistungen Dritter für Grabeinfassungen	2'500		2'500			
3134.01Sachversicherungsprämien	240		250		231.95	
3140.01Unterhalt der Friedhofanlage	3'000		2'200		1'066.20	
3151.01Unterhalt Maschinen, Geräte, Werkzeuge	400		400			
3300.10Planmässige Abschreibungen Asphaltierung Parkplatz Friedhof			500			
3632.01Beitrag an Kirchengemeinde	5'500		5'400		6'084.85	
3910.01Interne Verrechnung Dienstleistungen	18'000		18'300		20'115.00	
4240.01Friedhofgebühren						21'592.00

Einzelkonten nach Funktionen		Budget 2021		Budget 2020		Rechnung 2019	
		Aufwand	Ertrag	Aufwand	Ertrag	Aufwand	Ertrag
4240.02Gebühren Gemeinschaftsgrab			2'000		2'000		1'303.20
779	Umweltschutz Nettoergebnis	8'560 640	9'200	8'060 1'140	9'200	7'336.05 1'943.95	9'280.00
7792	Hundetoiletten Nettoergebnis	8'560 640	9'200	8'060 1'140	9'200	7'336.05 1'943.95	9'280.00
3101.01Betriebs- und Verbrauchsmaterial		1'900		1'900		1'733.55	
3119.01Anschaffung Robidog		500					
3181.01Tatsächliche Forderungsverluste Hundetaxe		160		160			
3910.01Interne Verrechnung Dienstleistungen		6'000		6'000		5'602.50	
4033.01Hundetaxe			9'200		9'200		9'280.00
79	Raumordnung Nettoergebnis	12'450	12'450	12'150	12'150	8'511.50	8'511.50
790	Raumordnung Nettoergebnis	12'450	12'450	12'150	12'150	8'511.50	8'511.50
7900	Raumordnung allgemein Nettoergebnis	7'650	7'650	7'550	7'550	538.50	538.50
3132.01Honorare für Plannachführungen		1'000		1'000			
3158.01Unterhalt, Nachführung GIS		550		550		538.50	
3320.90Planmässige Abschreibungen übrige immaterielle Anlagen		6'100		6'000			
7906	Regionale Planungsgruppen Nettoergebnis	4'800	4'800	4'600	4'600	7'973.00	7'973.00
3636.01Beitrag an Verein seeland.biel/bienne		4'800		4'600		7'973.00	
8	Volkswirtschaft Nettoergebnis	12'050 47'300	59'350	12'760 46'300	59'060	9'231.60 48'009.45	57'241.05
81	Landwirtschaft Nettoergebnis	5'000	5'000	6'000	6'000	4'451.55	4'451.55
812	Strukturverbesserungen Nettoergebnis	4'000	4'000	5'000	5'000	3'284.85	3'284.85
8120	Strukturverbesserungen Nettoergebnis	4'000	4'000	5'000	5'000	3'284.85	3'284.85
3149.01Unterhalt Entwässerungsgräben und Hecken		4'000		5'000		3'284.85	
814	Produktionsverbesserungen Pflanzen Nettoergebnis	1'000	1'000	1'000	1'000	1'166.70	1'166.70
8140	Produktionsverbesserungen Pflanzen Nettoergebnis	1'000	1'000	1'000	1'000	1'166.70	1'166.70
3000.01Lohn Ackerbauleiter		1'000		1'000		1'166.70	
84	Tourismus Nettoergebnis	5'700	4'350 1'350	5'410	4'060 1'350	4'780.05	4'780.05
840	Tourismus Nettoergebnis	5'700	4'350 1'350	5'410	4'060 1'350	4'780.05	4'780.05
8400	Tourismus	4'350	4'350	4'060	4'060	4'780.05	4'780.05
3130.01Beitrag an Bundesfeier		1'000		1'000		1'000.00	
3510.01Einlage in Spezialfinanzierung Kurtaxe		1'600					
3612.01Interne Verrechnung z.G. Werkhof		1'300		1'100		1'676.25	
3636.01Beitrag an Tourismus Biel-Seeland		450		450		445.50	
4039.01Kurtaxe			1'600		1'500		1'658.30
4039.02Tourismusförderungsabgabe			450		450		445.50
4409.01Interne Verrechnung Zinsen					10		0.20

Einzelkonten nach Funktionen	Budget 2021		Budget 2020		Rechnung 2019	
	Aufwand	Ertrag	Aufwand	Ertrag	Aufwand	Ertrag
9010.01Ertragsüberschuss SF Tourismus			1'510		1'658.30	
9011.01Aufwandüberschuss SF Tourismus		2'300		2'100		2'676.05
8406 Regionaler Tourismus	1'350		1'350			
Nettoergebnis		1'350		1'350		
3636.01Beitrag an private Organisationen ohne Erwerbszweck	1'350		1'350			
85 Industrie, Gewerbe, Handel	1'350		1'350			
Nettoergebnis		1'350		1'350		
850 Industrie, Gewerbe, Handel	1'350		1'350			
Nettoergebnis		1'350		1'350		
8506 Regionale Wirtschaftsförderung	1'350		1'350			
Nettoergebnis		1'350		1'350		
3636.01Beitrag an private Organisationen ohne Erwerbszweck	1'350		1'350			
87 Brennstoffe und Energie		55'000		55'000		52'461.00
Nettoergebnis	55'000		55'000		52'461.00	
871 Elektrizität		55'000		55'000		52'461.00
Nettoergebnis	55'000		55'000		52'461.00	
8710 Elektrizität allgemein		55'000		55'000		52'461.00
Nettoergebnis	55'000		55'000		52'461.00	
4120.01Konzession BKW		55'000		55'000		52'461.00
9 Finanzen und Steuern	321'660	3'893'880	337'330	3'809'830	395'027.97	3'583'883.97
Nettoergebnis	3'572'220		3'472'500		3'188'856.00	
91 Steuern	28'400	3'119'100	40'800	3'047'000	43'150.10	3'143'098.85
Nettoergebnis	3'090'700		3'006'200		3'099'948.75	
910 Steuern	28'400	3'119'100	40'800	3'047'000	43'150.10	3'143'098.85
Nettoergebnis	3'090'700		3'006'200		3'099'948.75	
9100 Allgemeine Gemeindesteuern	26'400	2'758'500	39'000	2'708'200	40'439.45	2'765'979.00
Nettoergebnis	2'732'100		2'669'200		2'725'539.55	
3180.01Wertberichtigungen gefährdete Steuerguthaben			7'000		8'910.00	
3181.01Forderungsverluste allgemeine Gemeindesteuern	26'400		32'000		31'529.45	
4000.01Einkommenssteuern		2'510'000		2'500'000		2'490'183.50
4000.20Nachsteuern und Bussen Einkommenssteuern		1'000		400		19'970.60
4000.40Aktive Steuerauscheidung Einkommen		41'700		35'000		37'391.95
4000.50Passive Steuerauscheidung Einkommen		-58'100		-60'000		-50'063.95
4000.60Pauschale Steueranrechnung natürliche Personen		-400		-400		-614.75
4001.01Vermögenssteuern		185'000		150'000		180'766.75
4001.40Aktive Steuerauscheidung Vermögen		15'400		15'000		12'110.80
4001.50Passive Steuerauscheidung Vermögen		-13'000		-13'000		-11'244.85
4002.01Quellensteuern		26'700		25'000		25'309.65
4002.10Quellensteuern BGSA		700		1'000		120.15
4010.01Gewinnsteuern		37'500		44'000		45'610.65
4010.40Aktive Steuerauscheidung Gewinnsteuern		9'700		11'000		14'512.90
4010.50Passive Steuerauscheidung Gewinnsteuern		-5'200		-8'000		-2'871.75
4011.01Kapitalsteuern		2'500		2'700		2'184.70
4011.40Aktive Steuerauscheidung Kapitalsteuern		500		600		126.20
4011.50Passive Steuerauscheidung Kapitalsteuern		-100		-100		-65.90

Einzelkonten nach Funktionen	Budget 2021		Budget 2020		Rechnung 2019	
	Aufwand	Ertrag	Aufwand	Ertrag	Aufwand	Ertrag
4029.01Eingang abgeschriebene Steuern		4'600		5'000		2'552.35
9101 Sondersteuern	1'500	80'600	1'300	76'600	2'622.35	114'763.25
Nettoergebnis	79'100		75'300		112'140.90	
3181.01Forderungsverluste Sondersteuern	1'500		1'300		2'622.35	
4000.80Lotteriegewinnsteuern		100		100		790.00
4022.01Grundstückgewinnsteuern		30'000		28'000		44'229.65
4022.10Sonderveranlagungen		50'000		48'000		69'412.00
4029.01Eingang abgeschriebene Steuern		500		500		331.60
9102 Liegenschaftssteuern	500	280'000	500	262'200	88.30	262'356.60
Nettoergebnis	279'500		261'700		262'268.30	
3181.01Forderungsverluste Liegenschaftssteuern	500		500		88.30	
4021.01Liegenschaftssteuern		280'000		262'000		260'509.55
4029.01Eingang abgeschriebene Steuern				200		1'847.05
93 Finanz- und Lastenausgleich	246'500	515'500	245'000	425'000	246'877.00	400'835.00
Nettoergebnis	269'000		180'000		153'958.00	
930 Finanz- und Lastenausgleich	246'500	515'500	245'000	425'000	246'877.00	400'835.00
Nettoergebnis	269'000		180'000		153'958.00	
9300 Finanz- und Lastenausgleich	246'500	515'500	245'000	425'000	246'877.00	400'835.00
Nettoergebnis	269'000		180'000		153'958.00	
3621.60Lastenausgleich neue Aufgabenteilung	246'500		245'000		246'877.00	
4621.50Mindestausstattung		135'000		84'000		68'478.00
4621.60Soziodemografischer Zuschuss		10'500		11'000		11'279.00
4622.70Disparitätenabbau Gemeinden		370'000		330'000		321'078.00
95 Ertragsanteile, übrige		2'000		1'500		13'063.80
Nettoergebnis	2'000		1'500		13'063.80	
950 Ertragsanteile, übrige		2'000		1'500		13'063.80
Nettoergebnis	2'000		1'500		13'063.80	
9500 Ertragsanteile, übrige		2'000		1'500		13'063.80
Nettoergebnis	2'000		1'500		13'063.80	
4024.01Erbschafts- und Schenkungssteuern		2'000		1'500		13'063.80
96 Vermögens- und Schuldenverwaltung	9'410	23'780	14'180	21'800	14'380.55	26'148.87
Nettoergebnis	14'370		7'620		11'768.32	
961 Zinsen	5'550	22'320	9'280	20'340	5'812.10	24'681.47
Nettoergebnis	16'770		11'060		18'869.37	
9610 Zinsen	5'550	22'320	9'280	20'340	5'812.10	24'681.47
Nettoergebnis	16'770		11'060		18'869.37	
3181.01Abschreibungen (Verzugszinse)	1'000		1'200		1'389.55	
3406.01Verzinsung langfristige Finanzverbindlichkeiten	780		800		780.00	
3409.01Interne Verrechnung Zinsen Spezialfinanzierung	270		280		327.15	
3499.01Vergütungszinsen	3'500		7'000		3'315.40	
4400.01Zinsen flüssige Mittel		300		300		285.62
4401.01Verzugszinsen		22'000		20'000		24'335.30
4450.01Erträge aus Darlehen VV		20		40		60.55
963 Liegenschaften des Finanzvermögens	860	1'460	900	1'460	858.45	1'467.40
Nettoergebnis	600		560		608.95	
9630 Liegenschaften des Finanzvermögens	860	1'460	900	1'460	858.45	1'467.40
Nettoergebnis	600		560		608.95	
3134.01Sachversicherungsprämien	460		500		458.45	
3430.01Baulicher Unterhalt Grundstücke FV	400		400		400.00	

Einzelkonten nach Funktionen	Budget 2021		Budget 2020		Rechnung 2019	
	Aufwand	Ertrag	Aufwand	Ertrag	Aufwand	Ertrag
4430.01Pachtzine		1'460		1'460		1'467.40
969 Finanzvermögen Nettoergebnis	3'000	3'000	4'000	4'000	7'710.00	7'710.00
9690 Finanzvermögen Nettoergebnis	3'000	3'000	4'000	4'000	7'710.00	7'710.00
3180.01Wertberichtigungen auf Forderungen	3'000		4'000		7'710.00	
97 Rückverteilungen Nettoergebnis	700	700	600	600	737.45	737.45
971 Rückverteilungen aus CO2-Abgabe Nettoergebnis	700	700	600	600	737.45	737.45
9710 Rückverteilungen aus CO2-Abgabe Nettoergebnis	700	700	600	600	737.45	737.45
4699.10Rückverteilung CO2-Abgabe		700		600		737.45
99 Nicht aufgeteilte Posten Nettoergebnis	37'350 195'450	232'800	37'350 276'580	313'930	90'620.32	90'620.32
990 Nicht aufgeteilte Posten Nettoergebnis	37'350 43'550	80'900	37'350	37'350	90'620.32	90'620.32
9900 Nicht aufgeteilte Posten Nettoergebnis	80'900	80'900			53'312.49	53'312.49
3894.01Zusätzliche, systembedingte Abschreibungen					53'312.49	
4894.01Auflösung finanzpolitische Reserve (zus. Abschreibungen)		23'000				
4896.01Auflösung Neubewertungsreserve		57'900				
9901 Abschreibung bestehendes Verwaltungsvermögen Nettoergebnis	37'350		37'350		37'307.83	37'307.83
3300.90Planmässige Abschreibungen best. VV (16 J.)	37'350		37'350		37'307.83	
999 Abschluss Nettoergebnis	151'900	151'900	313'930	313'930		
9990 Abschluss Nettoergebnis	151'900	151'900	313'930	313'930		
9001.00Aufwandüberschuss		151'900		313'930		
Total Aufwand	5'279'360		5'189'060		4'837'652.48	
Total Ertrag		5'279'360		5'189'060		4'837'652.48
Aufwandüberschuss						
Ertragsüberschuss						

Investitionsrechnung nach Funktionen		Budget 2021		Budget 2020		Rechnung 2019	
		Ausgaben	Einnahmen	Ausgaben	Einnahmen	Ausgaben	Einnahmen
0	Allgemeine Verwaltung	770'000	0	0	0	0.00	0.00
	Nettoergebnis		770'000		0		0.00
0220	Allgemeine Dienste	20'000	0	0	0	0.00	0.00
	Nettoergebnis		20'000		0		0.00
5200.02	Elektronische Geschäftsverwaltung GEVER	20'000	0	0	0	0.00	0.00
0290	Verwaltungsliegenschaften	750'000	0	0	0	0.00	0.00
	Nettoergebnis		750'000		0		0.00
5040.01	Neubau Gemeindehaus	750'000	0	0	0	0.00	0.00
1	Öffentliche Ordnung und Sicherheit, Verteidigung	22'000	0	27'500	1'600	96'755.00	11'955.90
	Nettoergebnis		22'000		25'900		84'799.10
1400	Allgemeines Rechtswesen	22'000	0	22'000	0	36'928.90	10'355.90
	Nettoergebnis		22'000		22'000		26'573.00
5290.01	ÖREB-Kataster	0	0	0	0	20'711.80	0.00
5290.02	Amtliche Vermessung, Erneuerung Dorfgebiet	22'000	0	22'000	0	16'217.10	0.00
6310.01	Investitionsbeiträge vom Kanton an ÖREB	0	0	0	0	0.00	10'355.90
1506	Regionale Feuerwehrgorganisation	0	0	5'500	0	59'826.10	0.00
	Nettoergebnis		0		5'500		59'826.10
5620.01	Investitionsbeitrag LEPIME	0	0	5'500	0	59'826.10	0.00
1610	Militärische Verteidigung	0	0	0	1'600	0.00	1'600.00
	Nettoergebnis		0	1'600		1'600.00	
6460.01	Rückzahlung Darlehen an Standkommission	0	0	0	1'600	0.00	1'600.00
2	Bildung	1'973'000	0	640'000	0	61'191.95	0.00
	Nettoergebnis		1'973'000		640'000		61'191.95
2120	Primarstufe	15'000	0	0	0	0.00	0.00
	Nettoergebnis		15'000		0		0.00
5060.01	Mobile Küche	15'000	0	0	0	0.00	0.00
2170	Schulliegenschaften	1'958'000	0	640'000	0	61'191.95	0.00
	Nettoergebnis		1'958'000		640'000		61'191.95
5040.01	(Vor-)Projekt Neubau Kindergarten / Schulraumentwicklung	0	0	0	0	46'814.15	0.00
5040.02	Turnhalle, Ersatz Materialschränke	0	0	0	0	14'377.80	0.00
5040.07	Installation digitale Schliessanlage	18'000	0	0	0	0.00	0.00
5040.08	Ersatz Elektroinstallation Schulhaus	150'000	0	0	0	0.00	0.00
5040.09	Ersatz "blinde Fenster" Turnhalle	140'000	0	140'000	0	0.00	0.00
5040.10	Schulhauserweiterung (ohne Anteil GH)	1'650'000	0	500'000	0	0.00	0.00
3	Kultur, Sport und Freizeit, Kirche	0	0	0	0	15'161.05	0.00
	Nettoergebnis		0		0		15'161.05
3320	Massenmedien	0	0	0	0	15'161.05	0.00
	Nettoergebnis		0		0		15'161.05
5200.01	Neugestaltung Internetauftritt	0	0	0	0	15'161.05	0.00
6	Verkehr und Nachrichtenübermittlung	314'000	0	242'000	0	92'228.85	19'917.60
	Nettoergebnis		314'000		242'000		72'311.25

Investitionsrechnung nach Funktionen		Budget 2021		Budget 2020		Rechnung 2019	
		Ausgaben	Einnahmen	Ausgaben	Einnahmen	Ausgaben	Einnahmen
6150	Gemeindestrassen	208'000	0	167'000	0	25'542.25	0.00
	Nettoergebnis		208'000		167'000		25'542.25
5010.01	Niesenstrasse Belagsverlängerung (Parz. 24)	17'000	0	17'000	0	0.00	0.00
5010.02	Herrengasse-Hauptstrasse, Belag	90'000	0	30'000	0	0.00	0.00
5010.03	Sanierung Industriestrasse und Trottoir	30'000	0	30'000	0	0.00	0.00
5010.04	Erschliessung Dahlienweg, Strasse	71'000	0	71'000	0	3'542.25	0.00
5010.05	Weissensteinweg, Asphaltierung Teilstück	0	0	19'000	0	0.00	0.00
5060.01	Ersatz Mulcher	0	0	0	0	22'000.00	0.00
6151	Strassenbeleuchtung	106'000	0	75'000	0	57'716.00	19'917.60
	Nettoergebnis		106'000		75'000		37'798.40
5010.02	Verkabelung Freileitung Herrengasse (Strassenbeleuchtung)	35'000	0	22'000	0	0.00	0.00
5010.03	Verkabelung Freileitung Hintere Gasse, 1. Etappe (Strassenbeleuchtung)	0	0	20'000	0	57'716.00	0.00
5010.04	Öffentl. Beleuchtung, Ersatz Strassenlampen 2. Etappe	0	0	33'000	0	0.00	0.00
5010.05	Verkabelung Beleuchtung Hintere Gasse, 2. Etappe	71'000	0	0	0	0.00	0.00
6110.01	Rückerstattungen Dritter Verkabelung Freileitung Hintere Gasse	0	0	0	0	0.00	19'917.60
6155	Parkplätze	0	0	0	0	8'970.60	0.00
	Nettoergebnis		0		0		8'970.60
5010.01	Parkraumkonzept	0	0	0	0	8'970.60	0.00
7	Umweltschutz und Raumordnung	1'302'000	0	819'000	0	327'386.20	4'348.05
	Nettoergebnis		1'302'000		819'000		323'038.15
7101	Wasserversorgung [Gemeindebetrieb]	620'000	0	360'000	0	51'261.70	0.00
	Nettoergebnis		620'000		360'000		51'261.70
5031.04	Ersatz Wasserleitung Hauptstrasse West	0	0	0	0	36'568.10	0.00
5031.05	Trinkwasserleitung Herrengasse, 1. Etappe	130'000	0	270'000	0	0.00	0.00
5031.07	Überlauf Schitterrain	25'000	0	0	0	0.00	0.00
5031.08	Verbindungsleitung nach Safnern	300'000	0	0	0	0.00	0.00
5031.09	Ringleitung Industrie-Mühleweg	80'000	0	0	0	0.00	0.00
5031.11	Trinkwasserleitung Herrengasse, 2. Etappe	85'000	0	0	0	0.00	0.00
5291.01	Schutzzone Berg / GWP	0	0	20'000	0	0.00	0.00
5291.02	Konzessionserneuerung Steimern	0	0	70'000	0	14'693.60	0.00
7201	Abwasserentsorgung [Gemeindebetrieb]	682'000	0	429'000	0	203'695.80	4'348.05
	Nettoergebnis		682'000		429'000		199'347.75
5032.01	Kanalisation Herrengasse-Hauptstrasse	290'000	0	160'000	0	0.00	0.00
5032.05	Abwasserleitung Riedmattweg	60'000	0	0	0	0.00	0.00
5032.06	Sauberwasserleitung Hauptstrasse-Herrengasse (Calvo)	0	0	10'000	0	0.00	0.00
5032.07	Sauberwasserleitung Hauptstrasse-Herrengasse (BASK)	0	0	15'000	0	0.00	0.00
5032.08	Teilstück Kanalisation Niesenstrasse/Weissensteinweg	25'000	0	25'000	0	0.00	0.00
5032.09	Schachtdeckel Hauptstrasse West	0	0	0	0	15'895.80	0.00
5032.10	Schachtdeckel Hauptstrasse Ost	45'000	0	0	0	0.00	0.00
5292.01	Neuuntersuchung Kanalisation (Teil GEP)	0	0	50'000	0	0.00	0.00
5620.01	Investitionsbeitrag an ARO Orpund	262'000	0	169'000	0	187'800.00	0.00
6620.01	Rückzahlung von Investitionsbeiträgen an ARO Orpund	0	0	0	0	0.00	4'348.05

Investitionsrechnung nach Funktionen		Budget 2021		Budget 2020		Rechnung 2019	
		Ausgaben	Einnahmen	Ausgaben	Einnahmen	Ausgaben	Einnahmen
7420	Schutzverbauungen	0	0	0	0	51'305.85	0.00
	Nettoergebnis		0		0		51'305.85
5040.01	Hangsicherung Bielweg	0	0	0	0	51'305.85	0.00
7710	Friedhof und Bestattung allgemein	0	0	10'000	0	0.00	0.00
	Nettoergebnis		0		10'000		0.00
5010.01	Asphaltierung Parkplatz Friedhof	0	0	10'000	0	0.00	0.00
7900	Raumordnung allgemein	0	0	20'000	0	21'122.85	0.00
	Nettoergebnis		0		20'000		21'122.85
5290.01	Aktualisierung Ortsplanung	0	0	20'000	0	21'122.85	0.00
	Total Investitionsausgaben	4'381'000		1'728'500		592'723.05	
	Total Investitionseinnahmen		0		1'600		36'221.55
	Nettoinvestition		4'381'000		1'726'900		556'501.50
	Überschuss Investitionsrechnung	0		0		0.00	